




**Gabinete
do Prefeito**

RELATÓRIO RESUMIDO DA EXECUÇÃO ORÇAMENTÁRIA – RREO

5º BIMESTRE

MESES DE SETEMBRO E OUTUBRO

EXERCÍCIO DE 2021



**Rodovia CE-090 KM 01, nº 1078, Itambé
Caucaia/CE - CEP: 61800-970
Telefone: (85) 3342.4410**

CERTIDÃO DE DIVULGAÇÃO

Período: 5º (quinto) - BIMESTRE de 2021 (SETEMBRO E OUTUBRO)

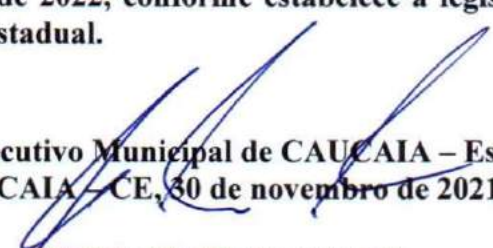
Relatório: Relatório Resumido da Execução Orçamentária – RREO

Data da Publicação: 30 de novembro de 2021

Certifico que o Relatório Resumido da Execução Orçamentária – RREO 5º (quinto) - BIMESTRE de 2021 meses de (SETEMBRO E OUTUBRO), elaborado em conformidade com a LC 101/2000 e com a portaria da Secretaria do Tesouro Nacional, se encontra disponibilizado para consulta do público por intermédio de mídia através do endereço eletrônico de acesso: <http://www.caucaia.ce.gov.br> sítio oficial da Prefeitura Municipal de Caucaia, atendendo desta forma ao que se encontra determinado pelo Art. 48 da LC. 101 de 04 de maio de 2000, pelo que firmamos a presente certificação informando que referida publicação permanecerá disponível no já identificado sítio em formato pdf.

Certifico também que foi afixado no flanelógrafo desta prefeitura, onde permanecerá afixado até 30 de janeiro de 2022, conforme estabelece a legislação vigente, art. 28, inciso X da Constituição Estadual.

Paço do Poder Executivo Municipal de CAUCAIA – Estado do Ceara.
CAUCAIA – CE, 30 de novembro de 2021.

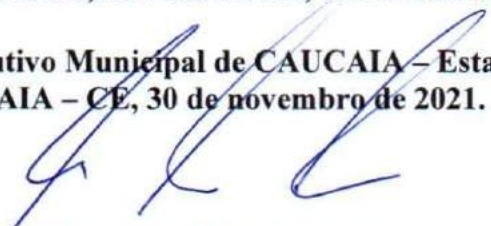

VITOR PEREIRA VALIM
Prefeito Municipal de Caucaia/Ce

EDITAL DE PUBLICAÇÃO

O Prefeito do Município de CAUCAIA - Estado do Ceara, **VITOR PEREIRA VALIM**, em pleno exercício do cargo e no uso competente de suas atribuições, notadamente as conferidas pelo Art. 28, Inciso X, da Constituição do Estado do Ceara, **RESOLVE** publicar mediante afixação nos locais de amplo acesso do público em geral no âmbito do Município de **CAUCAIA/CE**, bem como na internet, através do site: <http://www.caucaia.ce.gov.br>, o **RELATORIO RESUMIDO DA EXECUÇÃO ORÇAMENTARIA - R.R.E.O**, atinente ao **5º BIMESTRE** do exercício financeiro de 2021, meses de **SETEMBRO E OUTUBRO**.

PUBLIQUE-SE, DIVUGUE-SE, CUMPRA-SE.

Paço do Poder Executivo Municipal de CAUCAIA – Estado do Ceara.
CAUCAIA – CE, 30 de novembro de 2021.




VITOR PEREIRA VALIM
Prefeito Municipal de Caucaia/Ce

DECLARAÇÃO

Em cumprimento ao art. 7º da Instrução Normativa do Tribunal de Contas do Estado do Ceará - TCE nº 04/2000, **DECLARO**, para fins de prova junto a este órgão de Controle Externo, que a **Prefeitura Municipal De CAUCAIA – CE**, publicou o relatório, mediante afixação nos locais de amplo acesso público em geral no âmbito do Município de CAUCAIA e no site: <http://www.caucaia.ce.gov.br>, o **RELATORIO RESUMIDO DA EXECUÇÃO ORÇAMENTARIA - R.R.E.O.**, (art. 52 e 54 da Lei Complementar nº 101/2000), referente ao 5º **BIMESTRE de 2021 meses de SETEMBRO E OUTUBRO**, conforme EDITAL DE PUBLICAÇÃO anexo.

CAUCAIA – CE, 30 de novembro de 2021.



VITOR PEREIRA VALIM
Prefeito Municipal de Caucaia/Ce

GOVERNO MUNICIPAL DE CAUCAIA
Relatório Resumido de Execução Orçamentária

Balanco Orçamentário

Orçamento Fiscal e da Seguridade Social

Período: Janeiro a Outubro de 2021/Bimestre: Setembro e Outubro

RREO - Anexo 1 (LRF, Art. 52, inciso I, alíneas "a" e "b" do inciso II e §1º)

Em reais

Receitas Orçamentárias	Previsão Inicial	Previsão Atualizada (a)	Receitas Realizadas				Saldo (a-c)
			No Bimestre (b)	% (b/a)	Até Bimestre (c)	% (c/a)	
Receitas (Exceto Intra-Orçamentárias) (I)	1.026.572.000,00	1.026.572.000,00	156.238.550,47	15,22	761.790.953,30	74,21	264.781.046,70
Receitas Correntes	792.423.593,00	792.423.593,00	148.678.550,47	18,76	703.011.130,85	88,72	89.412.462,15
Impostos, Taxas e Contribuições de Melhoria	93.168.100,00	93.168.100,00	24.696.088,79	26,51	92.735.074,67	99,54	433.025,33
Impostos	89.505.000,00	89.505.000,00	24.366.944,25	27,22	91.301.111,44	102,01	-1.796.111,44
Taxas	3.663.100,00	3.663.100,00	329.144,54	8,99	1.433.963,23	39,15	2.229.136,77
Contribuições	45.000.000,00	45.000.000,00	9.705.162,15	21,57	43.420.887,02	96,49	1.579.112,98
Contribuições Sociais	20.000.000,00	20.000.000,00	4.416.272,35	22,08	17.401.566,08	87,01	2.598.433,92
Contribuição para o Custeio do Serviço de	25.000.000,00	25.000.000,00	5.288.889,80	21,16	26.019.320,94	104,08	-1.019.320,94
Receita Patrimonial	12.133.024,00	12.133.024,00	1.466.269,37	12,08	2.943.932,51	24,26	9.189.091,49
Exploração do Patrimônio Imobiliário do Estado	5.000,00	5.000,00	293,40	5,87	18.002,73	360,05	-13.002,73
Valores Mobiliários	11.958.024,00	11.958.024,00	1.465.975,97	12,26	2.925.929,78	24,47	9.032.094,22
Delegação de Serviços Públicos Mediante	170.000,00	170.000,00	0,00	0,00	0,00	0,00	170.000,00
Receita de Serviços	39.100,00	39.100,00	0,00	0,00	51.371,04	131,38	-12.271,04
Serviços Administrativos e Comerciais Gerais	30.000,00	30.000,00	0,00	0,00	0,00	0,00	30.000,00
Serviços e Atividades Referentes à Navegação	9.100,00	9.100,00	0,00	0,00	51.371,04	564,52	-42.271,04
Transferências Correntes	634.925.469,00	634.925.469,00	110.926.579,62	17,47	555.543.263,30	87,50	79.382.205,70
Transferências da União e de suas Entidades	360.076.739,00	360.076.739,00	60.720.513,45	16,86	306.903.443,87	85,23	53.173.295,13
Transferências dos Estados e do Distrito	103.042.730,00	103.042.730,00	20.521.108,26	19,92	99.447.369,41	96,51	3.595.360,59
Transferências de Instituições Privadas	1.566.000,00	1.566.000,00	1,00	0,00	340.206,14	21,72	1.225.793,86
Transferências de Outras Instituições Públicas	170.240.000,00	170.240.000,00	29.684.956,91	17,44	148.852.243,88	87,44	21.387.756,12
Outras Receitas Correntes	7.157.900,00	7.157.900,00	1.884.450,54	26,33	8.316.602,31	116,19	-1.158.702,31
Multas Administrativas, Contratuais e Judiciais	5.631.900,00	5.631.900,00	1.042.867,10	18,52	3.503.941,29	62,22	2.127.958,71
Indenizações, Restituições e Ressarcimentos	209.700,00	209.700,00	606.009,64	288,99	3.672.056,14	1.751,10	-3.462.356,14
Demais Receitas Correntes	1.316.300,00	1.316.300,00	235.573,80	17,90	1.140.604,88	86,65	175.695,12
Receitas de Capital	234.148.407,00	234.148.407,00	7.560.000,00	3,23	58.779.822,45	25,10	175.368.584,55
Operações de Crédito	190.145.320,00	190.145.320,00	0,00	0,00	43.010.586,31	22,62	147.134.733,69
Operações de Crédito - Mercado Internas	4.500.000,00	4.500.000,00	0,00	0,00	0,00	0,00	4.500.000,00
Operações de Crédito - Mercado Externo	185.645.320,00	185.645.320,00	0,00	0,00	43.010.586,31	23,17	142.634.733,69
Alienação de Bens	0,00	0,00	0,00	0,00	1.069.625,00	0,00	-1.069.625,00
Alienação de Bens Móveis	0,00	0,00	0,00	0,00	1.069.625,00	0,00	-1.069.625,00
Transferências de Capital	44.003.087,00	44.003.087,00	7.560.000,00	17,18	14.699.611,14	33,41	29.303.475,86
Transferências da União e de suas Entidades	35.380.200,00	35.380.200,00	0,00	0,00	7.139.611,14	20,18	28.240.588,86
Transferências dos Estados e do Distrito	8.622.887,00	8.622.887,00	7.560.000,00	87,67	7.560.000,00	87,67	1.062.887,00

Handwritten signature

Handwritten signature

GOVERNO MUNICIPAL DE CAUCAIA
Relatório Resumido de Execução Orçamentária

Balanco Orçamentário

Orçamento Fiscal e da Seguridade Social

Período: Janeiro a Outubro de 2021/Bimestre: Setembro e Outubro

RREO - Anexo 1 (LRF, Art. 52, inciso I, alíneas "a" e "b" do inciso II e §1º)

Em reais

Receitas Orçamentárias	Previsão Inicial	Previsão Atualizada (a)	Receitas Realizadas				Saldo (a-c)
			No Bimestre (b)	% (b/a)	Até Bimestre (c)	% (c/a)	
Receitas (Intra-Orçamentárias) (II)	34.000.000,00	34.000.000,00	4.393.701,53	12,92	22.928.768,88	67,44	11.071.231,12
SubTotal das Receitas (III) = (I + II)	1.060.572.000,00	1.060.572.000,00	160.632.252,00	15,15	784.719.722,18	73,99	275.852.277,82
Operações de Crédito/Refinanciamento (IV)							
SubTotal com Refinanciamento (V) = (III + IV)	1.060.572.000,00	1.060.572.000,00	160.632.252,00	15,15	784.719.722,18	73,99	275.852.277,82
Déficit (VI)					0,00		
Total (VII) = (V + VI)	1.060.572.000,00	1.060.572.000,00	160.632.252,00		784.719.722,18		
Saldos de Exercícios Anteriores							
Recursos Arrecadado Exercícios Anteriores RPPS							
Superávit Financeiro Utilizado Créditos Adicionais							
Reabertura de Créditos Adicionais							

Despesas Orçamentárias	Dotação Inicial (d)	Dotação Atualizada (e)	Despesas Empenhadas		Saldo (g) = (e-f)	Despesas Liquidadas		Saldo (i) = (e-h)	Despesas Pagas Até o Bimestre (j)	Inscritas em Restos a Pagar Não Proc. (k)
			No Bimestre	Até o Bimestre (f)		No Bimestre	Até o Bimestre (h)			
Despesas Orçamentárias										
Despesas (Exceto Intra-Orçamentárias) (VIII)	1.026.515.000,00	1.028.194.896,27	136.316.522,87	809.231.867,98	218.963.028,29	168.147.533,60	726.847.330,69	301.347.565,58	693.328.122,20	
Despesas Correntes	724.081.723,00	809.556.382,86	124.794.876,35	679.270.069,03	130.286.313,83	147.855.530,07	608.847.006,27	200.709.376,59	590.774.101,76	
Pessoal e Encargos Sociais	370.177.834,00	365.711.662,13	57.288.713,75	330.543.054,11	35.168.608,02	64.922.150,90	318.321.037,52	47.390.624,61	316.620.351,82	
Juros e Encargos Da Dívida	8.048.000,00	6.325.343,63	3.205.310,81	6.143.496,26	181.847,37	3.205.310,81	6.143.496,26	181.847,37	6.143.496,26	
Outras Despesas Correntes	345.855.889,00	437.519.377,10	64.300.851,79	342.583.518,66	94.935.858,44	79.728.068,36	284.382.472,49	153.136.904,61	268.010.253,68	
Despesas de Capital	298.171.827,00	214.377.063,41	11.521.646,52	129.961.798,95	84.415.264,46	20.292.003,53	118.000.324,42	96.376.738,99	102.554.020,44	
Investimentos	290.409.827,00	199.261.700,71	9.896.345,46	116.689.718,52	82.571.982,19	18.741.890,90	105.211.284,71	94.050.416,00	89.764.980,73	
Inversões Financeiras	70.000,00	5.070.000,00	0,00	5.000.000,00	70.000,00	0,00	5.000.000,00	70.000,00	5.000.000,00	
AMORTIZAÇÃO DA DÍVIDA	7.692.000,00	10.045.362,70	1.625.301,06	8.272.080,43	1.773.282,27	1.550.112,63	7.789.039,71	2.256.322,99	7.789.039,71	
Despesas (Intra-Orçamentárias) (IX)	34.057.000,00	32.377.103,73	-1.800.409,58	22.210.967,84	10.166.135,89	4.250.225,34	21.776.325,78	10.600.777,95	19.603.648,23	
SubTotal das Despesas (X) = (VIII + IX)	1.060.572.000,00	1.060.572.000,00	134.516.113,29	831.442.835,82	229.129.164,18	172.397.758,94	748.623.656,47	311.948.343,53	712.931.770,43	
Amortização da Div./Refinanciamento (XI)										
SubTotal com Refinanciamento (XII) = (X + XI)	1.060.572.000,00	1.060.572.000,00	134.516.113,29	831.442.835,82	229.129.164,18	172.397.758,94	748.623.656,47	311.948.343,53	712.931.770,43	
Superávit (XIII)							36.096.065,71			
Total (XIV) = (XII + XIII)	1.060.572.000,00	1.060.572.000,00	134.516.113,29	831.442.835,82		172.397.758,94	784.719.722,18		712.931.770,43	
Reserva do RPPS	0,00	0,00								

Receitas Intra-Orçamentárias	Previsão Inicial	Previsão Atualizada (a)	Receitas Realizadas				Saldo (a-c)
			No Bimestre (b)	% (b/a)	Até Bimestre (c)	% (c/a)	
Receitas Orçamentárias							
Receitas (Intra-Orçamentárias) (II)	34.000.000,00	34.000.000,00	4.393.701,53	12,92	22.928.768,88	67,44	11.071.231,12
Receitas Correntes intra-orçamentária	34.000.000,00	34.000.000,00	4.393.701,53	12,92	22.928.768,88	67,44	11.071.231,12

Pró

GOVERNO MUNICIPAL DE CAUCAIA
Relatório Resumido de Execução Orçamentária

Balanço Orçamentário

Orçamento Fiscal e da Seguridade Social

Período: Janeiro a Outubro de 2021/Bimestre: Setembro e Outubro

RREO - Anexo 1 (LRF, Art. 52, inciso I, alíneas "a" e "b" do inciso II e §1º)

Em reais

Receitas Intra-Orçamentárias	Previsão Inicial	Previsão Atualizada (a)	Receitas Realizadas				Saldo (a-c)
			No Bimestre (b)	% (b/a)	Até Bimestre (c)	% (c/a)	
Receitas de Contribuições intra-orçamentária	34.000.000,00	34.000.000,00	4.393.701,53	12,92	22.928.768,88	67,44	11.071.231,12
Contribuições Sociais	34.000.000,00	34.000.000,00	4.393.701,53	12,92	22.928.768,88	67,44	11.071.231,12

Despesas Intra-Orçamentárias	Dotação Inicial (d)	Dotação Atualizada (e)	Despesas Empenhadas		Saldo (g) = (e-f)	Despesas Liquidadas		Saldo (i) = (e-h)	Despesas Pagas Até o Bimestre (j)	Inscritas em Restos a Pagar Não Proc. (k)
			No Bimestre	Até o Bimestre (f)		No Bimestre	Até o Bimestre (h)			
Despesas Orçamentárias										
Despesas (Intra-Orçamentárias) (IX)	34.057.000,00	32.377.103,73	-1.800.409,58	22.210.967,84	10.166.135,89	4.250.225,34	21.776.325,78	10.600.777,95	19.603.648,23	
Despesas Correntes	34.057.000,00	32.377.103,73	-1.800.409,58	22.210.967,84	10.166.135,89	4.250.225,34	21.776.325,78	10.600.777,95	19.603.648,23	
Pessoal e Encargos Sociais	34.057.000,00	32.377.103,73	-1.800.409,58	22.210.967,84	10.166.135,89	4.250.225,34	21.776.325,78	10.600.777,95	19.603.648,23	



VITOR PEREIRA VALIM
Prefeito Municipal



PUBLIMAISS ASSESSORIA E PLANEJAMENTO
CONTABIL LTDA
Contador CRC PJ 480



ROBERTO VIEIRA MEDEIROS
Controlador Geral do Município

GEORGE VERAS BANDEIRA
Sec. Municipal de Finaças, Planejamento e Orçamento

GOVERNO MUNICIPAL DE CAUCAIA

Relatório Resumido de Execução Orçamentária

Demonstrativo da Execução das Despesas por Função/Subfunção

Orçamento Fiscal e da Seguridade Social

Período: Janeiro a Outubro de 2021/Bimestre: Setembro e Outubro

RREO - Anexo 2 (LRF, Art. 52, inciso II, alínea "c")

Função/Subfunção	Dotação Inicial	Dotação Atualizada (a)	Despesas Empenhadas			Saldo(c) = (a-b)	Despesas Liquidadas			Saldo(e) = (a-d)	Insc. Restos a Pagar Não Processados (f)
			No Bimestre	Até o Bimestre (b)	% (b / total b)		No Bimestre	Até o Bimestre (d)	% (d / total d)		
Despesas (Exceto Intra-Orçamentárias) (l)	1.026.515.000,00	1.028.194.896,27	136.316.522,87	809.231.867,98	97,33	218.963.028,29	168.147.533,60	726.847.330,69	97,09	301.347.565,58	
Legislativa	18.845.000,00	18.845.000,00	374.299,36	14.834.304,42	1,78	4.010.695,58	2.582.832,10	12.394.917,95	1,66	6.450.082,05	
Ação Legislativa	14.975.000,00	16.179.207,88	374.299,36	14.834.304,42	1,78	1.344.903,46	2.582.832,10	12.394.917,95	1,66	3.784.289,93	
Administração Geral	3.870.000,00	2.665.792,12	0,00	0,00	0,00	2.665.792,12	0,00	0,00	0,00	2.665.792,12	
Administração	73.398.660,00	91.067.643,32	12.816.566,48	67.922.998,44	8,17	23.144.644,88	14.543.186,31	58.909.149,20	7,87	32.158.494,12	
Administração Geral	67.735.760,00	77.585.289,29	10.624.156,78	60.136.736,74	7,23	17.448.552,55	12.739.950,22	51.662.009,68	6,90	25.923.279,61	
Controle Interno	64.000,00	8.488,00	-6.240,00	2.248,00	0,00	6.240,00	1.248,00	1.537,43	0,00	6.950,57	
Tecnologia da Informação	2.010.000,00	2.730.285,77	265.231,51	725.409,51	0,09	2.004.876,26	98.899,06	447.327,06	0,06	2.282.958,71	
Formação de Recursos Humanos	61.000,00	54.825,00	0,00	0,00	0,00	54.825,00	0,00	0,00	0,00	54.825,00	
Administração de Receitas	1.674.900,00	1.255.900,00	54.308,80	132.208,80	0,02	1.123.691,20	47.954,10	95.854,10	0,01	1.160.045,90	
Comunicação Social	1.853.000,00	4.432.855,26	1.879.109,39	1.926.395,39	0,23	2.506.459,87	1.655.134,93	1.702.420,93	0,23	2.730.434,33	
Serviços Urbanos	0,00	5.000.000,00	0,00	5.000.000,00	0,60	0,00	0,00	5.000.000,00	0,67	0,00	
Segurança Pública	12.056.520,00	9.103.094,77	414.622,88	7.056.383,27	0,85	2.046.711,50	207.717,72	5.849.314,09	0,78	3.253.780,68	
Administração Geral	4.115.520,00	1.600.000,00	0,00	0,00	0,00	1.600.000,00	0,00	0,00	0,00	1.600.000,00	
Policimento	7.941.000,00	7.503.094,77	414.622,88	7.056.383,27	0,85	446.711,50	207.717,72	5.849.314,09	0,78	1.653.780,68	
Assistência Social	14.184.880,00	18.940.410,68	2.303.657,34	13.981.910,72	1,68	4.958.499,96	2.854.872,63	11.802.506,37	1,58	7.137.904,31	
Administração Geral	4.299.700,00	5.283.243,00	829.463,15	4.626.415,74	0,56	656.827,26	957.886,73	3.975.568,42	0,53	1.307.674,58	
Assistência ao Idoso	49.000,00	49.000,00	0,00	0,00	0,00	49.000,00	0,00	0,00	0,00	49.000,00	
Assistência à Criança e ao Adolescente	1.383.200,00	1.745.538,00	277.066,20	1.155.116,17	0,14	590.421,83	231.140,22	985.989,73	0,13	759.548,27	
Assistência Comunitária	8.133.980,00	11.780.529,68	1.189.175,28	8.165.299,63	0,98	3.615.230,05	1.658.841,68	6.806.817,75	0,91	4.973.711,93	
Alimentação e Nutrição	319.000,00	82.100,00	7.952,71	35.079,18	0,00	47.020,82	7.004,00	34.130,47	0,00	47.969,53	
Previdência Social	63.279.000,00	63.279.000,00	10.173.479,93	58.246.810,85	7,01	5.032.189,15	10.205.392,05	57.339.432,06	7,66	5.939.567,94	
Administração Geral	2.659.000,00	6.956.259,98	299.317,93	6.082.870,69	0,73	873.389,29	331.230,05	5.718.637,44	0,76	1.237.622,54	
Previdência do Regime Estatutário	60.620.000,00	56.322.740,02	9.874.162,00	52.163.940,16	6,27	4.158.799,86	9.874.162,00	51.620.794,62	6,90	4.701.945,40	
Saúde	192.694.400,00	233.441.411,50	36.311.914,32	211.505.636,65	25,44	21.935.774,85	40.222.615,04	178.809.180,22	23,89	54.632.231,28	
Administração Geral	14.744.000,00	18.899.025,24	739.819,80	16.685.259,64	2,01	2.213.765,60	3.595.372,42	15.313.199,65	2,05	3.585.825,59	
Comunicação Social	7.000,00	0,00	0,00	0,00	0,00	0,00	0,00	0,00	0,00	0,00	
Atenção Básica	47.618.774,00	54.793.713,79	10.066.431,25	46.858.233,82	5,64	7.935.479,97	9.772.887,43	40.160.024,37	5,36	14.633.689,42	
Assistência Hospitalar e Ambulatorial	121.062.626,00	149.553.123,02	24.117.925,56	138.233.830,10	16,63	11.319.292,92	25.108.090,07	114.887.215,89	15,35	34.665.907,13	
Suporte Profilático e Terapêutico	2.005.000,00	1.812.000,00	361.400,00	1.807.000,00	0,22	5.000,00	361.400,00	1.807.000,00	0,24	5.000,00	
Vigilância Sanitária	638.000,00	1.191.321,95	428.344,00	1.039.277,63	0,13	152.044,32	159.974,31	629.490,25	0,08	561.831,70	
Vigilância Epidemiológica	6.619.000,00	7.192.227,50	597.993,71	6.882.035,46	0,83	310.192,04	1.224.890,81	6.012.250,06	0,80	1.179.977,44	
Trabalho	4.221.000,00	1.262.641,58	199.812,64	199.812,64	0,02	1.062.828,94	47.334,47	47.334,47	0,01	1.215.307,11	
Administração Geral	0,00	553.341,58	199.812,64	199.812,64	0,02	353.528,94	47.334,47	47.334,47	0,01	506.007,11	
Empregabilidade	351.000,00	256.300,00	0,00	0,00	0,00	256.300,00	0,00	0,00	0,00	256.300,00	
Fomento ao Trabalho	3.870.000,00	453.000,00	0,00	0,00	0,00	453.000,00	0,00	0,00	0,00	453.000,00	

Em reais

Rnt

28

GOVERNO MUNICIPAL DE CAUCAIA

Relatório Resumido de Execução Orçamentária

Demonstrativo da Execução das Despesas por Função/Subfunção

Orçamento Fiscal e da Seguridade Social

Período: Janeiro a Outubro de 2021/Bimestre: Setembro e Outubro

RREO - Anexo 2 (LRF, Art. 52, inciso II, alínea "c")

Função/Subfunção	Dotação Inicial	Dotação Atualizada (a)	Despesas Empenhadas			Saldo(c) = (a-b)	Despesas Liquidadas			Saldo(e) = (a-d)	Insc. Restos a Pagar Não Processados (f)	Em reais
			No Bimestre	Até o Bimestre (b)	% (b / total b)		No Bimestre	Até o Bimestre (d)	% (d / total d)			
Educação	336.728.750,00	339.988.535,81	46.473.378,55	262.248.471,41	31,54	77.740.064,40	48.895.541,56	248.355.474,93	33,17	91.633.060,88		
Administração Geral	17.073.000,00	19.435.561,58	2.838.175,04	14.003.237,84	1,68	5.432.323,74	2.990.133,35	10.824.489,08	1,45	8.611.072,50		
Tecnologia da Informação	659.000,00	260.164,23	22.750,00	252.914,23	0,03	7.250,00	10.653,16	235.490,81	0,03	24.673,42		
Alimentação e Nutrição	7.265.000,00	25.689.000,00	6.698.784,69	24.728.159,82	2,97	960.840,18	6.077.323,19	23.900.429,54	3,19	1.788.570,46		
Ensino Fundamental	281.870.750,00	272.458.260,00	35.321.924,05	214.807.210,03	25,84	57.651.049,97	38.308.637,05	205.633.053,25	27,47	66.825.206,75		
Ensino Médio	1.520.000,00	1.220.550,00	0,00	0,00	0,00	1.220.550,00	0,00	0,00	0,00	1.220.550,00		
Educação Infantil	27.897.000,00	20.491.000,00	1.591.744,77	8.456.949,49	1,02	12.034.050,51	1.508.794,81	7.762.012,25	1,04	12.728.987,75		
Educação de Jovens e Adultos	279.000,00	269.000,00	0,00	0,00	0,00	269.000,00	0,00	0,00	0,00	269.000,00		
Educação Especial	165.000,00	165.000,00	0,00	0,00	0,00	165.000,00	0,00	0,00	0,00	165.000,00		
Cultura	2.430.000,00	2.079.500,00	70.025,00	591.715,00	0,07	1.487.785,00	40.000,00	401.090,00	0,05	1.678.410,00		
Difusão Cultural	1.180.000,00	1.051.500,00	70.025,00	268.315,00	0,03	783.185,00	0,00	173.690,00	0,02	877.810,00		
Lazer	1.250.000,00	1.028.000,00	0,00	323.400,00	0,04	704.600,00	40.000,00	227.400,00	0,03	800.600,00		
Direito da Cidadania	389.000,00	247.405,01	64.426,67	195.001,68	0,02	52.403,33	50.812,67	179.452,80	0,02	67.952,21		
Defesa Civil	325.000,00	58.899,01	0,00	58.899,01	0,01	0,00	0,00	58.899,01	0,01	0,00		
Direitos Individuais, Coletivos e Difusos	64.000,00	188.506,00	64.426,67	136.102,67	0,02	52.403,33	50.812,67	120.553,79	0,02	67.952,21		
Urbanismo	217.096.040,00	154.031.947,16	12.727.241,56	115.395.695,81	13,88	38.636.251,35	30.104.366,82	103.435.500,43	13,82	50.596.446,73		
Administração Geral	4.710.000,00	3.696.052,79	0,00	0,00	0,00	3.696.052,79	0,00	0,00	0,00	3.696.052,79		
Infra-Estrutura Urbana	188.546.040,00	100.518.283,54	8.217.413,64	72.149.169,67	8,68	28.369.113,87	15.683.038,88	61.014.460,19	8,15	39.503.823,35		
Serviços Urbanos	23.570.000,00	49.736.610,83	4.509.827,92	43.246.526,14	5,20	6.490.084,69	14.421.327,94	42.421.040,24	5,67	7.315.570,59		
Recursos Hídricos	210.000,00	21.000,00	0,00	0,00	0,00	21.000,00	0,00	0,00	0,00	21.000,00		
Transporte Rodoviário	60.000,00	60.000,00	0,00	0,00	0,00	60.000,00	0,00	0,00	0,00	60.000,00		
Habitação	3.808.000,00	3.125.500,00	-22.695,36	1.768.318,52	0,21	1.357.181,48	63.155,72	316.831,99	0,04	2.808.668,01		
Habitação Rural	2.262.000,00	1.262.000,00	0,00	0,00	0,00	1.262.000,00	0,00	0,00	0,00	1.262.000,00		
Habitação Urbana	1.532.500,00	1.850.000,00	-22.695,36	1.768.318,52	0,21	81.681,48	63.155,72	316.831,99	0,04	1.533.168,01		
Preservação e Conservação Ambiental	13.500,00	13.500,00	0,00	0,00	0,00	13.500,00	0,00	0,00	0,00	13.500,00		
Saneamento	1.800.000,00	297.650,00	0,00	0,00	0,00	297.650,00	0,00	0,00	0,00	297.650,00		
Infra-Estrutura Urbana	10.000,00	7.650,00	0,00	0,00	0,00	7.650,00	0,00	0,00	0,00	7.650,00		
Saneamento Básico Urbano	1.790.000,00	290.000,00	0,00	0,00	0,00	290.000,00	0,00	0,00	0,00	290.000,00		
Gestão Ambiental	25.743.500,00	22.120.180,84	831.737,66	5.657.332,12	0,68	16.462.848,72	2.629.764,96	4.051.678,57	0,54	18.068.502,27		
Administração Geral	1.698.000,00	4.260.729,80	437.649,70	3.711.887,70	0,45	548.842,10	684.320,54	2.106.234,15	0,28	2.154.495,65		
Serviços Urbanos	60.000,00	45.000,00	0,00	0,00	0,00	45.000,00	0,00	0,00	0,00	45.000,00		
Preservação e Conservação Ambiental	1.533.500,00	873.250,00	394.087,96	394.087,96	0,05	479.162,04	394.087,96	394.087,96	0,05	479.162,04		
Controle Ambiental	0,00	232.342,69	0,00	0,00	0,00	232.342,69	0,00	0,00	0,00	232.342,69		
Recursos Hídricos	21.227.000,00	16.347.550,00	0,00	1.551.356,46	0,19	14.796.193,54	1.551.356,46	1.551.356,46	0,21	14.796.193,54		
Turismo	1.225.000,00	361.308,35	0,00	0,00	0,00	361.308,35	0,00	0,00	0,00	361.308,35		
Ciência e Tecnologia	10.000,00	20.000,00	0,00	0,00	0,00	20.000,00	0,00	0,00	0,00	20.000,00		

GOVERNO MUNICIPAL DE CAUCAIA

Relatório Resumido de Execução Orçamentária

Demonstrativo da Execução das Despesas por Função/Subfunção

Orçamento Fiscal e da Seguridade Social

Período: Janeiro a Outubro de 2021/Bimestre: Setembro e Outubro

RREO - Anexo 2 (LRF, Art. 52, inciso II, alínea "c")

Em reais

Função/Subfunção	Dotação Inicial	Dotação Atualizada (a)	Despesas Empenhadas			Saldo(c) = (a-b)	Despesas Liquidadas			Saldo(e) = (a-d)	Insc. Restos a Pagar Não Processados (f)
			No Bimestre	Até o Bimestre (b)	% (b / total b)		No Bimestre	Até o Bimestre (d)	% (d / total d)		
Tecnologia da Informação	10.000,00	20.000,00	0,00	0,00	0,00	20.000,00	0,00	0,00	0,00	20.000,00	
Agricultura	451.000,00	1.104.409,00	228.487,00	358.541,00	0,04	745.868,00	9.528,00	112.442,30	0,02	991.966,70	
Abastecimento	174.000,00	75.800,00	0,00	0,00	0,00	75.800,00	0,00	0,00	0,00	75.800,00	
Extensão Rural	245.000,00	498.650,00	208.200,00	338.254,00	0,04	160.396,00	7.346,40	110.260,70	0,01	388.389,30	
Promoção da Produção Agropecuária	32.000,00	529.959,00	20.287,00	20.287,00	0,00	509.672,00	2.181,60	2.181,60	0,00	527.777,40	
Indústria	45.000,00	45.000,00	0,00	0,00	0,00	45.000,00	0,00	0,00	0,00	45.000,00	
Promoção Industrial	45.000,00	45.000,00	0,00	0,00	0,00	45.000,00	0,00	0,00	0,00	45.000,00	
Comércio e Serviços	1.232.000,00	1.355.500,00	3.000,00	44.000,00	0,01	1.311.500,00	0,00	41.000,00	0,01	1.314.500,00	
Fomento ao Trabalho	45.000,00	45.000,00	0,00	0,00	0,00	45.000,00	0,00	0,00	0,00	45.000,00	
Turismo	1.187.000,00	1.310.500,00	3.000,00	44.000,00	0,01	1.266.500,00	0,00	41.000,00	0,01	1.269.500,00	
Comunicações	72.000,00	77.000,00	0,00	10.000,00	0,00	67.000,00	0,00	10.000,00	0,00	67.000,00	
Comunicação Social	42.000,00	42.000,00	0,00	0,00	0,00	42.000,00	0,00	0,00	0,00	42.000,00	
Telecomunicações	30.000,00	35.000,00	0,00	10.000,00	0,00	25.000,00	0,00	10.000,00	0,00	25.000,00	
Energia	25.010.000,00	27.423.933,87	2.596.551,08	21.364.407,26	2,57	6.059.526,61	5.477.014,28	18.896.095,33	2,52	8.527.838,54	
Energia Elétrica	25.010.000,00	27.423.933,87	2.596.551,08	21.364.407,26	2,57	6.059.526,61	5.477.014,28	18.896.095,33	2,52	8.527.838,54	
Transporte	2.707.800,00	10.768.150,00	5.214.527,60	8.325.692,44	1,00	2.442.457,56	4.555.040,01	7.516.318,63	1,00	3.251.831,37	
Transportes Coletivos Urbanos	29.000,00	7.775.350,00	4.542.668,16	5.419.522,54	0,65	2.355.827,46	4.336.124,25	5.212.978,63	0,70	2.562.371,37	
Transporte Rodoviário	2.678.800,00	2.992.800,00	671.859,44	2.906.169,90	0,35	86.630,10	218.915,76	2.303.340,00	0,31	689.460,00	
Desporto e Lazer	2.380.000,00	2.473.090,46	163.432,00	659.282,46	0,08	1.813.808,00	171.252,00	589.072,45	0,08	1.884.018,01	
Desporto Comunitário	2.380.000,00	2.473.090,46	163.432,00	659.282,46	0,08	1.813.808,00	171.252,00	589.072,45	0,08	1.884.018,01	
Encargos Especiais	23.671.000,00	22.836.442,27	5.372.058,16	18.865.553,29	2,27	3.970.888,98	5.487.107,26	17.790.538,90	2,38	5.045.903,37	
Refinanciamento da Dívida Interna	7.679.000,00	9.984.362,70	1.620.885,57	8.247.086,02	0,99	1.737.276,68	1.544.225,31	7.767.108,89	1,04	2.217.253,81	
Serviço da Dívida Externa	8.000.000,00	6.307.143,63	3.204.110,81	6.142.296,26	0,74	164.847,37	3.204.110,81	6.142.296,26	0,82	164.847,37	
Outros Encargos Especiais	7.992.000,00	6.544.935,94	547.061,78	4.476.171,01	0,54	2.068.764,93	738.771,14	3.881.133,75	0,52	2.663.802,19	
Reserva de Contingência	4.261.450,00	4.261.450,00	0,00	0,00	0,00	4.261.450,00	0,00	0,00	0,00	4.261.450,00	
Reserva de Contingência	4.261.450,00	4.261.450,00	0,00	0,00	0,00	4.261.450,00	0,00	0,00	0,00	4.261.450,00	
Despesas (Intra-Orçamentárias) (II)	34.057.000,00	32.377.103,73	-1.800.409,58	22.210.967,84	2,67	10.166.135,89	4.250.225,34	21.776.325,78	2,91	10.600.777,95	
Total (III) (I + II)	1.060.572.000,00	1.060.572.000,00	134.516.113,29	831.442.835,82	100,00	229.129.164,18	172.397.758,94	748.623.656,47	100,00	311.948.343,53	

Reto

JK

GOVERNO MUNICIPAL DE CAUCAIA
Relatório Resumido de Execução Orçamentária
Demonstrativo da Execução das Despesas por Função/Subfunção
Orçamento Fiscal e da Seguridade Social
Período: Janeiro a Outubro de 2021/Bimestre: Setembro e Outubro

RREO - Anexo 2 (LRF, Art. 52, inciso II, alínea "c")


Em reais




VITOR PEREIRA VALIM
Prefeito Municipal



ROBERTO VIEIRA MEDEIROS
Controlador Geral do Município



PUBLIMAS ASSESSORIA E PLANEJAMENTO
CONTABIL LTDA
Contador - CRC PJ 480



GEORGE VERAS BANDEIRA
Sec. Municipal de Finanças, Planejamento e Orçamento

GOVERNO MUNICIPAL DE CAUCAIA

Relatório Resumido de Execução Orçamentária

Demonstrativo da Receita Corrente Líquida

Orçamento Fiscal e da Seguridade Social

Período: Janeiro a Outubro de 2021/Bimestre: Setembro e Outubro

RREO - Anexo 3 (LRF, Art. 53, inciso I)

Em reais

Especificação	Evolução da Receita Realizada nos Últimos 12 Meses												Total (Últimos 12 Meses)	Previsão Atualizada do Exercício
	Novembro/2020	Dezembro/2020	Janeiro/2021	Fevereiro/2021	Março/2021	Abril/2021	Maior/2021	Junho/2021	Julho/2021	Agosto/2021	Setembro/2021	Outubro/2021		
Receitas Correntes (I)	64.495.325,80	77.269.848,56	63.328.247,35	70.852.940,46	71.772.797,06	62.940.121,36	64.651.370,64	69.550.996,42	97.364.705,87	87.804.507,41	78.619.092,09	77.960.519,53	897.419.908,87	837.077.593,00
Impostos, Taxas e Contribuições de Melhoria	10.120.059,67	12.025.279,30	5.141.527,50	7.241.874,80	8.461.208,27	7.084.816,50	7.453.827,05	11.800.510,11	10.719.216,06	10.136.005,59	12.726.913,24	11.969.175,55	114.880.413,64	93.168.100,00
IPTU	1.325.362,99	1.405.054,27	834.798,96	672.719,68	370.619,81	136.014,52	293.109,87	1.234.595,86	1.183.575,04	1.049.780,72	4.085.887,70	1.868.220,23	14.459.739,65	17.800.000,00
ISS	4.473.575,09	4.765.570,48	3.491.863,38	3.588.724,99	5.015.702,71	3.365.780,33	5.797.487,24	5.208.117,21	5.106.432,76	5.554.042,36	4.910.834,41	5.826.802,77	57.104.933,73	41.200.000,00
ITBI	915.885,91	1.040.716,77	604.846,87	2.186.823,71	709.533,85	213.395,64	611.366,82	1.105.751,69	1.048.311,64	938.494,79	1.027.108,44	793.515,26	11.197.650,89	5.005.000,00
IRRF	3.149.217,46	4.308.488,04	91.995,38	715.357,50	2.195.199,67	3.269.179,98	586.528,88	4.118.696,49	3.136.563,15	2.498.755,69	2.560.386,52	3.294.188,92	29.924.557,68	25.500.000,00
Outros Impostos, Taxas e Contribuições de Melhoria	254.656,22	504.912,24	118.022,91	78.248,92	170.152,23	100.446,03	165.334,24	133.348,86	244.333,47	94.932,03	142.696,17	186.448,37	2.193.531,69	3.663.100,00
Contribuições	3.982.380,90	7.615.380,51	2.690.907,74	4.563.913,93	4.045.116,19	4.508.634,60	4.298.436,46	4.422.559,02	4.654.140,58	4.532.016,35	4.445.803,86	5.259.358,29	62.174.147,91	45.000.000,00
Receita Patrimonial	497.897,19	-1.090.138,93	-1.131.725,25	-17.692,67	-27.318,17	546.238,99	529.319,10	197.535,60	717.051,55	664.253,99	707.438,40	758.830,97	5.855.839,39	12.133.024,00
Rendimentos de Aplicação Financeira	497.897,19	-1.088.106,45	-1.131.775,25	-26.592,67	-30.644,25	546.238,99	529.319,10	192.660,50	716.493,40	664.253,99	707.145,00	758.830,97	5.837.836,66	11.958.024,00
Outras Receitas Patrimoniais	0,00	-2.032,48	50,00	8.900,00	3.326,08	0,00	0,00	4.875,10	558,15	0,00	293,40	0,00	18.002,73	175.000,00
Receita Agropecuária	0,00	0,00	0,00	0,00	0,00	0,00	0,00	0,00	0,00	0,00	0,00	0,00	0,00	0,00
Receita Industrial	0,00	0,00	0,00	0,00	0,00	0,00	0,00	0,00	0,00	0,00	0,00	0,00	0,00	0,00
Receita de Serviços	10.000,00	10.000,00	10.000,00	10.000,00	10.000,00	10.000,00	10.000,00	917,75	5.864,42	4.588,87	0,00	0,00	71.371,04	39.100,00
Transferências Correntes	48.852.769,01	57.869.815,58	56.297.714,27	58.288.494,99	58.506.952,22	50.404.858,82	51.752.867,83	52.495.355,31	80.440.972,11	70.362.574,32	59.937.494,93	58.890.145,84	704.100.015,23	679.579.469,00
Cota-Parte do FPM	9.526.757,24	9.984.935,71	10.325.382,38	13.533.958,32	9.071.527,92	9.483.595,03	11.397.975,38	9.857.478,88	8.595.999,66	10.768.955,70	8.457.263,73	9.424.214,06	120.428.044,01	102.800.000,00
Cota-Parte do ICMS	9.671.980,96	11.200.161,35	9.839.586,65	5.627.438,37	11.975.480,36	7.510.569,42	7.883.709,58	8.398.114,50	9.706.616,08	10.639.708,50	10.372.660,19	10.379.972,41	113.205.998,37	100.000.000,00
Cota-Parte do IPVA	265.387,85	266.856,56	2.078.976,43	3.777.585,37	1.819.346,79	1.770.291,46	2.183.931,61	1.909.886,31	633.075,19	538.366,64	399.214,37	308.353,87	15.951.272,45	18.100.000,00
Cota-Parte do ITR	7.860,75	2.770,90	2.521,42	767,42	896,90	1.171,31	1.994,17	1.763,56	118,28	697,67	2.059,03	72.791,29	95.412,70	50.000,00
Transferências da LC 87/1996	0,00	0,00	0,00	0,00	0,00	0,00	0,00	0,00	0,00	0,00	0,00	0,00	0,00	20.000,00
Transferências da LC 61/1989	54.526,61	57.347,88	47.316,11	35.850,73	42.570,05	42.695,78	41.267,89	37.855,70	43.723,36	36.767,64	43.747,59	45.030,09	528.699,43	400.000,00
Transferência do FUNDEB	19.171.187,45	20.687.624,88	26.603.635,82	26.046.236,44	22.567.418,50	21.841.348,95	17.563.224,06	20.276.257,39	24.076.809,98	26.349.848,77	27.877.650,73	27.713.158,59	280.774.401,56	224.240.000,00
Outras Transferências Correntes	10.155.068,15	15.670.118,30	7.400.295,46	9.266.658,34	13.029.711,70	9.755.186,87	12.680.765,14	12.013.998,97	37.384.629,56	22.028.229,40	12.784.899,29	10.946.625,53	173.116.186,71	233.969.469,00
Outras Receitas Correntes	1.040.416,03	840.047,60	319.823,09	766.349,41	776.838,55	385.572,45	616.920,20	634.118,63	827.461,15	2.105.088,29	801.441,86	1.083.008,88	10.338.121,86	7.157.900,00
Deduções (II)	5.777.806,17	9.725.467,75	4.514.705,88	6.454.083,50	6.458.843,69	5.649.025,40	6.173.353,11	5.916.247,47	5.751.008,85	6.356.740,42	5.739.662,20	6.677.360,47	82.489.861,87	65.154.000,00
Contribuição Servidor para o Plano de Previdência	1.832.386,00	5.323.113,48	55.949,35	1.810.459,72	1.825.738,15	1.836.219,74	1.820.438,32	1.824.086,61	1.903.868,10	1.908.535,74	1.833.367,79	2.582.904,58	31.712.565,04	20.000.000,00
Compensações Financ. entre Regimes Previdência	40.117,60	99.939,88	0,00	48.503,85	51.141,18	51.141,18	51.141,18	51.141,18	51.234,31	51.305,52	51.305,52	48.383,65	735.412,53	500.000,00
Dedução da Receita para Formação do FUNDEB	3.905.302,57	4.302.414,39	4.458.756,53	4.595.119,93	4.581.964,36	3.761.664,48	4.301.775,61	4.041.019,68	3.795.906,44	4.396.899,16	3.854.988,89	4.046.072,26	50.041.884,30	44.654.000,00
Receita Corrente Líquida (III) = (I - II)	58.717.519,63	67.544.380,81	58.813.541,47	64.398.856,96	65.313.953,37	57.291.095,96	58.478.017,53	63.634.748,95	91.613.697,02	81.447.766,99	72.879.429,89	71.283.159,06	811.416.167,64	771.923.593,00
(-) Emendas individuais (art. 166-A, § 1º, da CF) (IV)	0,00	0,00	0,00	0,00	0,00	0,00	0,00	0,00	0,00	10.000.000,00	0,00	300.000,00	10.300.000,00	0,00
RCL Ajustada para Limites Endividamento (V)=(III-IV)	58.717.519,63	67.544.380,81	58.813.541,47	64.398.856,96	65.313.953,37	57.291.095,96	58.478.017,53	63.634.748,95	91.613.697,02	71.447.766,99	72.879.429,89	70.983.159,06	801.116.167,64	771.923.593,00
(-) Emendas de bancada (art. 166, § 16, da CF) (VI)	0,00	0,00	0,00	0,00	0,00	0,00	0,00	0,00	0,00	1.000.000,00	0,00	0,00	1.000.000,00	0,00
RCL Ajustada para Limites Desp. Pessoal (VII)=(V-VI)	58.717.519,63	67.544.380,81	58.813.541,47	64.398.856,96	65.313.953,37	57.291.095,96	58.478.017,53	63.634.748,95	91.613.697,02	70.447.766,99	72.879.429,89	70.983.159,06	800.116.167,64	771.923.593,00

Rut

EW

GOVERNO MUNICIPAL DE CAUCAIA
Relatório Resumido de Execução Orçamentária
Demonstrativo da Receita Corrente Líquida
Orçamento Fiscal e da Seguridade Social
Período: Janeiro a Outubro de 2021/Bimestre: Setembro e Outubro

RREO - Anexo 3 (LRF, Art. 53, inciso I)

Em reais



VITOR PEREIRA VALIM
Prefeito Municipal



ROBERTO VIEIRA MEDEIROS
Controlador Geral do Município



PUBLIMAIS ASSESSORIA E PLANEJAMENTO
CONTABIL LTDA
Contador - CRC PJ 480



GEORGE VERAS BANDEIRA
Sec. Municipal de Finaças, Planejamento e Orçamento

GOVERNO MUNICIPAL DE CAUCAIA

Relatório Resumido de Execução Orçamentária

Demonstrativo das Receitas e Despesas Previdenciárias do Regime Próprio de Previdência dos Servidores

Orçamento Fiscal e da Seguridade Social

Período: Janeiro a Outubro / Bimestre: Setembro a Outubro de 2021

RREO - Anexo 4 (LRF, Art. 53, inciso II)

Em Reais

PLANO PREVIDENCIÁRIO			
RECEITAS PREVIDENCIÁRIAS - RPPS (FUNDO EM CAPITALIZAÇÃO)	PREVISÃO ATUALIZADA (a)	RECEITAS REALIZADAS Até o Bimestre (b)	
RECEITAS CORRENTES (I)	65.380.600,00		38.614.032,21
Receitas de Contribuições dos Segurados	20.000.000,00		17.401.566,08
Ativo	20.000.000,00		17.401.566,08
Inativo	0,00		0,00
Pensionista	0,00		0,00
Receitas de Contribuições Patronais	34.000.000,00		19.796.043,19
Ativo	34.000.000,00		19.796.043,19
Inativo			
Pensionista			
Receita Patrimonial	10.880.600,00		-133.607,75
Receitas Imobiliárias	0,00		0,00
Receitas de Valores Mobiliários	10.880.600,00		-133.607,75
Outras Receitas Patrimoniais	0,00		0,00
Receitas de Serviços	0,00		0,00
Outras Receitas Correntes	500.000,00		1.550.030,69
Compensação Previdenciária do RGPS para o RPPS	0,00		0,00
Aportes Periódicos para Amortização de Déficit Atuarial do RPPS (II)	0,00		0,00
Demais Receitas Correntes	500.000,00		1.550.030,69
RECEITAS DE CAPITAL (III)	0,00		0,00
Alienação de Bens, Direitos e Ativos	0,00		0,00
Amortização de Empréstimos	0,00		0,00
Outras Receitas de Capital	0,00		0,00
TOTAL DAS RECEITAS DO FUNDO EM CAPITALIZAÇÃO - (IV) = (I + III - II)	65.380.600,00		38.614.032,21

RPPS

GOVERNO MUNICIPAL DE CAUCAIA

Relatório Resumido de Execução Orçamentária

Demonstrativo das Receitas e Despesas Previdenciárias do Regime Próprio de Previdência dos Servidores

Orçamento Fiscal e da Seguridade Social

Período: Janeiro a Outubro / Bimestre: Setembro a Outubro de 2021

RREO - Anexo 4 (LRF, Art. 53, inciso II)

Em Reais

DESPESAS PREVIDENCIÁRIAS - RPPS (FUNDO EM CAPITALIZAÇÃO)	DOTAÇÃO ATUALIZADA (c)	DESPESAS EMPENHADAS Até o Bimestre (d)	DESPESAS LIQUIDADAS Até o Bimestre (e)	DESPESAS PAGAS Até o Bimestre (f)	INSCRITAS EM RESTOS A PAGAR NÃO PROCESSADOS No Exercício (g)
Benefícios	55.500.000,00	52.163.940,16	51.620.794,62	51.620.794,62	543.145,54
Aposentadorias	49.300.000,00	47.006.323,71	46.828.759,14	46.828.759,14	177.564,57
Pensões por Morte	6.200.000,00	5.157.616,45	4.792.035,48	4.792.035,48	365.580,97
Outras Despesas Previdenciárias	7.779.000,00	6.082.870,69	5.718.637,44	5.706.630,68	364.233,25
Compensação Previdenciária entre Regimes	70.000,00	0,00	0,00	0,00	0,00
Demais Despesas Previdenciárias	7.709.000,00	6.082.870,69	5.718.637,44	5.706.630,68	364.233,25
TOTAL DAS DESPESAS DO FUNDO EM CAPITALIZAÇÃO (V)	63.279.000,00	58.246.810,85	57.339.432,06	57.327.425,30	907.378,79
RESULTADO PREVIDENCIÁRIO - FUNDO EM CAPITALIZAÇÃO (VI) = (IV - V)2	2.101.600,00	-19.632.778,64	-18.725.399,85	-18.713.393,09	37.706.653,42
RECURSOS RPPS ARRECADADOS EM EXERCÍCIOS ANTERIORES	PREVISÃO ORÇAMENTÁRIA				
Valor					
RESERVA ORÇAMENTÁRIA DO RPPS	PREVISÃO ORÇAMENTÁRIA				
Valor					
APORTES DE RECURSOS PARA O FUNDO EM CAPITALIZAÇÃO DO RPPS	APORTES REALIZADOS				
Plano de Amortização - Contribuição Patronal Suplementar					
Plano de Amortização - Aporte Periódico de Valores Predefinidos					
Outros Aportes para o RPPS					
Recursos para Cobertura de Déficit Financeiro					
BENS E DIREITOS DO RPPS (FUNDO EM CAPITALIZAÇÃO)	SALDO ATUAL				
Caixa e Equivalentes de Caixa	105.858.229,78				
Investimentos e Aplicações					
Outros Bens e Direitos					

Pnt.




GOVERNO MUNICIPAL DE CAUCAIA

Relatório Resumido de Execução Orçamentária

Demonstrativo das Receitas e Despesas Previdenciárias do Regime Próprio de Previdência dos Servidores

Orçamento Fiscal e da Seguridade Social


Período: Janeiro a Outubro / Bimestre: Setembro a Outubro de 2021

RREO - Anexo 4 (LRF, Art. 53, inciso II)


Em Reais



VITOR PEREIRA VALIM
Prefeito Municipal



ROBERTO VIEIRA MEDEIROS
Controlador Geral do Município



PUBLIMAS ASSESSORIA E PLANEJAMENTO
CONTABIL LTDA
Contador - CRC PJ 480

GEORGE VERAS BANDEIRA
Sec. Municipal de Finaças, Planejamento e Orçamento

GOVERNO MUNICIPAL DE CAUCAIA
 Relatório Resumido de Execução Orçamentária
Demonstrativo do Resultado Primário e Nominal
 Orçamento Fiscal e da Seguridade Social
 Período: Janeiro a Outubro de 2021/Bimestre: Setembro e Outubro

RREO - Anexo 6 (LRF, Art. 53, inciso III)

Em reais

Receitas Primárias	Previsão Atualizada	Até o Bimestre 2021	
		Receitas Realizadas (a)	
Receitas Correntes (I)	792.423.593,00	703.011.151,09	
Impostos, Taxas e Contribuições de Melhoria	93.168.100,00	92.735.074,67	
IPTU	17.800.000,00	11.729.322,39	
ISS	41.200.000,00	47.865.788,16	
ITBI	5.005.000,00	9.239.148,71	
IRRF	25.500.000,00	22.466.852,18	
Outros Impostos, Taxas e Contribuições de Melhoria	3.663.100,00	1.433.963,23	
Contribuições	45.000.000,00	43.420.887,02	
Receitas Previdenciárias	20.000.000,00	17.401.566,08	
Outras Receitas de Contribuições	25.000.000,00	26.019.320,94	
Receita Patrimonial	12.133.024,00	2.943.952,75	
Aplicações Financeiras (II)	11.958.024,00	2.925.950,02	
Outras Receitas Patrimoniais	175.000,00	18.002,73	
Transferências Correntes	634.925.469,00	555.543.263,30	
Cota-Parte do FPM	82.240.000,00	80.733.081,36	
Cota-Parte do ICMS	80.000.000,00	73.867.084,91	
Cota-Parte do IPVA	14.100.000,00	12.335.222,63	
Cota-Parte do ITR	40.000,00	67.824,93	
Transferências da LC 87/1996	16.000,00	0,00	
Transferências da LC nº 61/1989	320.000,00	333.459,98	
Transferências do FUNDEB	170.240.000,00	148.852.243,88	
Outras Transferências Correntes	287.969.469,00	239.354.345,61	
Demais Receitas Correntes	7.197.000,00	8.367.973,35	
Outras Receitas Financeiras (III)	0,00	0,00	
Receitas Correntes Restantes	7.197.000,00	8.367.973,35	
Receitas Primárias Correntes (IV) = (I - II - III)	780.465.569,00	700.085.201,07	
Receitas de Capital (V)	234.148.407,00	58.779.822,45	
Operações de Crédito (VI)	190.145.320,00	43.010.586,31	
Amortização de Empréstimos (VII)	0,00	0,00	
Alienação de Bens	0,00	1.069.625,00	
Receitas de Alienação de Investimentos Temporários (VIII)			
Receitas de Alienação de Investimentos Permanentes (IX)			
Outras Alienações de Bens	0,00	1.069.625,00	
Transferências de Capital	44.003.087,00	14.699.611,14	
Convênios	44.003.087,00	7.139.611,14	
Outras Transferências de Capital	0,00	7.560.000,00	

Reto

[Assinatura]

[Assinatura]

GOVERNO MUNICIPAL DE CAUCAIA

Relatório Resumido de Execução Orçamentária

Demonstrativo do Resultado Primário e Nominal

Orçamento Fiscal e da Seguridade Social

Período: Janeiro a Outubro de 2021/Bimestre: Setembro e Outubro

RREO - Anexo 6 (LRF, Art. 53, inciso III)

Em reais

Receitas Primárias	Previsão Atualizada	Até o Bimestre 2021					
		Receitas Realizadas (a)					
Outras Receitas de Capital	0,00	0,00					
Outras Receitas de Capital Não Primárias (X)							
Outras Receitas de Capital Primárias	0,00	0,00					
Receitas Primárias de Capital (XI) = (V - VI - VII - VIII - IX - X)	44.003.087,00	15.769.236,14					
Receita Primária Total (XII) = (IV + XI)	824.468.656,00	715.854.437,21					
Despesas Primárias	Dotação Atualizada	Despesas Empenhadas	Despesas Liquidadas	Despesas Pagas (a)	Restos a Pagar Processados Pagos (b)	Restos a Pagar Não Processados	
						Liquidados	Pagos (c)
Despesas Primárias							
Despesas Correntes (XIII)	809.556.382,86	679.270.069,03	608.847.006,27	590.774.101,76	8.634.086,41	1.048.134,43	996.679,02
Pessoal e Encargos Sociais	365.711.662,13	330.543.054,11	318.321.037,52	316.620.351,82	1.284.207,10		
Juros e Encargos da Dívida (XIV)	6.325.343,63	6.143.496,26	6.143.496,26	6.143.496,26	0,00		
Outras Despesas Correntes	437.519.377,10	342.583.518,66	284.382.472,49	268.010.253,68	7.349.879,31	1.048.134,43	996.679,02
Despesas Primárias Correntes (XV) = (XIII - XIV)	803.231.039,23	673.126.572,77	602.703.510,01	584.630.605,50	8.634.086,41	1.048.134,43	996.679,02
Despesas de Capital (XVI)	214.377.063,41	129.961.798,95	118.000.324,42	102.554.020,44	1.492.388,38		
Investimentos	199.261.700,71	116.689.718,52	105.211.284,71	89.764.980,73	1.492.388,38		
Inversões Financeiras	5.070.000,00	5.000.000,00	5.000.000,00	5.000.000,00	0,00		
Concessão de Empréstimo (XVII)							
Aquisição de Título de Capital Já Integralizado (XVIII)							
Aquisição de Título de Crédito (XIX)							
Demais Inversões Financeiras	5.070.000,00	5.000.000,00	5.000.000,00	5.000.000,00	0,00		
Amortização da Dívida (XX)	10.045.362,70	8.272.080,43	7.789.039,71	7.789.039,71	0,00		
Despesas Primárias de Capital (XXI) = (XVI - XVII - XVIII - XIX - XX)	204.331.700,71	121.689.718,52	110.211.284,71	94.764.980,73	1.492.388,38		
Reserva de Contingência (XXII)	4.261.450,00						
Despesas Primária Total (XXIII) = (XV + XXI + XXII)	1.011.824.189,	794.816.291,29	712.914.794,72	679.395.586,23	10.126.474,79	1.048.134,43	996.679,02
Resultado Primário - Acima da Linha (XXIV) = [XIIa - (XXIIIa + XXIIIb + XXIIIc)]							25.335.697,17
Meta Fiscal Para o Resultado Primário						Valor Corrente	
Meta fixada no Anexo de Metas Fiscais da LDO para o exercício de referência						3.107.100,00	

GOVERNO MUNICIPAL DE CAUCAIA
 Relatório Resumido de Execução Orçamentária
Demonstrativo do Resultado Primário e Nominal
 Orçamento Fiscal e da Seguridade Social
 Período: Janeiro a Outubro de 2021/Bimestre: Setembro e Outubro

RREO - Anexo 6 (LRF, Art. 53, inciso III)

Em reais

Juros Nominais	Valor Incorrido
JUROS E ENCARGOS ATIVOS (XXV)	3.059.537,53
JUROS E ENCARGOS PASSIVOS (XXVI)	6.143.496,26
RESULTADO NOMINAL - Acima da Linha (XXVII) = XXIV + (XXV - XXVI)	22.251.738,44
Meta Fiscal Para o Resultado Nominal	Valor Corrente
Meta fixada no Anexo de Metas Fiscais da LDO para o exercício de referência	82.804,22

CÁLCULO DO RESULTADO NOMINAL	Saldo	
	Em 31/Dez/2020 (a)	Até o Outubro (b)
DÍVIDA CONSOLIDADA (XXVIII)	267.331.833,35	302.575.310,77
DEDUÇÕES (XXIX)	63.063.568,17	156.291.696,38
Disponibilidade de Caixa	62.880.443,66	156.110.758,26
Disponibilidade de Caixa Bruta	113.749.262,01	196.905.449,32
(-) Restos a Pagar Processados (XXX)	50.868.818,35	40.794.691,06
Demais Haveres Financeiros	183.124,51	180.938,12
DÍVIDA CONSOLIDADA LÍQUIDA (XXXI) = (XXVIII - XXIX)	204.268.265,18	146.283.614,39
RESULTADO NOMINAL - Abaixo da Linha (XXXII) = (XXXIa - XXXIb)		57.984.650,79

Ajuste Metodológico	Até o Bimestre
VARIAÇÃO SALDO RPP = (XXXIII) = (XXXa - XXXb)	10.074.127,29
RECEITA DE ALIENAÇÃO DE INVESTIMENTOS PERMANENTES (IX)	1.069.625,00
PASSIVOS RECONHECIDOS NA DC (XXXIV)	
OUTROS AJUSTES (XXXV)	
RESULTADO NOMINAL AJUSTADO - Abaixo da Linha (XXXVI) = (XXXII - XXXIII - IX + XXXIV + XXXV)	46.840.898,50

Informações Adicionais	Previsão Orçamentária
Saldo de Exercícios Anteriores	
Recursos Arrecadados em Exercícios Anteriores - RPPS	
Superávit Financeiro Utilizado para Abertura e Reabertura de Créditos Adicionais	
Reserva Orçamentária do RPPS	

Aut 6

[Assinatura]

[Assinatura]

GOVERNO MUNICIPAL DE CAUCAIA

Relatório Resumido de Execução Orçamentária

Demonstrativo do Resultado Primário e Nominal

Orçamento Fiscal e da Seguridade Social

Período: Janeiro a Outubro de 2021/Bimestre: Setembro e Outubro

RREO - Anexo 6 (LRF, Art. 53, inciso III)


Em reais



VITOR PEREIRA VALIM
Prefeito Municipal



PUBLIMAIS ASSESSORIA E PLANEJAMENTO
CONTABIL LTDA
Contador - CRC PJ 480



ROBERTO VIEIRA MEDEIROS
Controlador Geral do Município



GEORGE VERAS BANDEIRA
Sec. Municipal de Finanças, Planejamento e Orçamento

GOVERNO MUNICIPAL DE CAUCAIA
Relatório Resumido de Execução Orçamentária

Restos a Pagar por Poder e Órgão

Orçamento Fiscal e da Seguridade Social

Período: Janeiro a Outubro de 2021/Bimestre: Setembro e Outubro

RREO - Anexo 7 (LRF, Art. 53, inciso V)

PODER/ÓRGÃO	RESTOS A PAGAR PROCESSADOS E NÃO PROCESSADOS LIQUIDADOS EM EXERCÍCIOS ANTERIORES					RESTOS A PAGAR NÃO PROCESSADOS						Saldo l = (e + k)
	INSCRITOS		Pagos (c)	Cancelados (d)	Saldo e = (a+b) - (c+d)	INSCRITOS		Liquidados (h)	Pagos (i)	Cancelados (j)	Saldo k = (f+g) - (i+j)	
	Em Exercícios Anteriores (a)	Em 31 de Dezembro de 2020 (b)				Em Exercícios Anteriores (f)	Em 31 de Dezembro de 2020 (g)					
RESTOS A PAGAR (EXCETO INTRA-ORÇAMENTÁRIOS) (l)	28.199.675,10	15.561.711,09	9.946.363,43	0,00	33.815.022,76	656.915,20	1.063.433,14	1.048.134,43	996.679,02	0,00	723.669,32	34.538.692,08
PODER EXECUTIVO	28.199.597,97	15.549.975,18	9.940.827,52	0,00	33.808.745,63	656.915,20	1.063.433,14	1.048.134,43	996.679,02	0,00	723.669,32	34.532.414,95
Gabinete do Prefeito	38.118,96	41.977,70	41.712,70	0,00	38.383,96	0,00	0,00	0,00	0,00	0,00	0,00	38.383,96
Gabinete do Vice-Prefeito	3.628,92	22.759,95	22.757,79	0,00	3.631,08	0,00	0,00	0,00	0,00	0,00	0,00	3.631,08
Procuradoria Geral do Município	7.996,96	19.016,55	18.790,55	0,00	8.222,96	0,00	0,00	0,00	0,00	0,00	0,00	8.222,96
Secretaria de Finanças, Planejamento e Orçamento	485.851,60	37.420,59	36.604,59	0,00	486.667,60	193.714,20	0,00	0,00	0,00	0,00	193.714,20	680.381,80
Secretaria de Saúde	4.444.521,60	9.587.693,46	6.483.904,14	0,00	7.548.310,92	177.933,05	1.063.433,14	1.041.934,43	990.479,02	0,00	250.887,17	7.799.198,09
Secretaria de Desenvolvimento Social	115.348,54	129.692,59	122.532,59	0,00	122.508,54	31.561,25	0,00	0,00	0,00	0,00	31.561,25	154.069,79
Secretaria de Educação, Ciência e Tecnologia	15.473.940,27	808.190,98	979.724,66	0,00	15.302.406,59	85.456,00	0,00	0,00	0,00	0,00	85.456,00	15.387.862,59
Secretaria de Infraestrutura	1.403.756,08	3.827.122,51	1.187.517,28	0,00	4.043.361,31	140.398,70	0,00	0,00	0,00	0,00	140.398,70	4.183.760,01
Secretaria de Agricultura, Pecuária e Pesca	56.213,25	12.731,05	35.355,54	0,00	33.588,76	0,00	0,00	0,00	0,00	0,00	0,00	33.588,76
Agência de Desenvolvimento do Município de Caucaia S.A	50.278,29	3.480,40	6.087,40	0,00	47.671,29	0,00	0,00	0,00	0,00	0,00	0,00	47.671,29
Secretaria de Administração, Recursos Humanos, Segurança Urbana e Cidadania	50.445,21	15.241,38	18.227,23	0,00	47.459,36	2.600,00	0,00	0,00	0,00	0,00	2.600,00	50.059,36
Assessoria de Comunicação e Cerimonial	83.820,00	4.343,90	4.343,90	0,00	83.820,00	0,00	0,00	0,00	0,00	0,00	0,00	83.820,00
Controladoria e Ouvidoria Geral do Município	34.382,92	43.167,70	42.617,70	0,00	34.932,92	0,00	0,00	0,00	0,00	0,00	0,00	34.932,92
Secretaria de Esporte e Juventude	43.967,50	25.732,49	25.732,49	0,00	43.967,50	0,00	0,00	0,00	0,00	0,00	0,00	43.967,50
Secretaria do Trabalho, Emprego e Empreendedorismo	45.543,46	10.098,76	30.694,91	0,00	24.947,31	0,00	0,00	0,00	0,00	0,00	0,00	24.947,31
Secretaria de Patrimônio, Serviços Públicos e Transporte	5.476.860,05	171.403,77	175.282,99	0,00	5.472.980,83	0,00	0,00	0,00	0,00	0,00	0,00	5.472.980,83
Secretaria de Planejamento Urbano e Ambiental	0,00	225.379,91	218.331,61	0,00	7.048,30	0,00	0,00	0,00	0,00	0,00	0,00	7.048,30

GOVERNO MUNICIPAL DE CAUCAIA

Relatório Resumido de Execução Orçamentária

Restos a Pagar por Poder e Órgão

Orçamento Fiscal e da Seguridade Social

Período: Janeiro a Outubro de 2021/Bimestre: Setembro e Outubro

RREO - Anexo 7 (LRF, Art. 53, inciso V)

PODER/ÓRGÃO	RESTOS A PAGAR PROCESSADOS E NÃO PROCESSADOS LIQUIDADOS EM EXERCÍCIOS ANTERIORES					RESTOS A PAGAR NÃO PROCESSADOS						Saldo l = (e + k)
	INSCRITOS		Pagos (c)	Cancelados (d)	Saldo e = (a+b) - (c+d)	INSCRITOS		Liquidados (h)	Pagos (i)	Cancelados (j)	Saldo k = (f+g) - (i+j)	
	Em Exercícios Anteriores (a)	Em 31 de Dezembro de 2020 (b)				Em Exercícios Anteriores (f)	Em 31 de Dezembro de 2020 (g)					
Secretaria do Turismo e Cultura	194.424,89	240.698,42	170.598,42	0,00	264.524,89	0,00	0,00	0,00	0,00	0,00	0,00	264.524,89
Instituto de Previdência do Município de Caucaia	7.161,02	892,09	892,09	0,00	7.161,02	25.252,00	0,00	6.200,00	6.200,00	0,00	19.052,00	26.213,02
Reserva de Contingência	0,00	0,00	0,00	0,00	0,00	0,00	0,00	0,00	0,00	0,00	0,00	0,00
Reserva de Contingência - RPPS	0,00	0,00	0,00	0,00	0,00	0,00	0,00	0,00	0,00	0,00	0,00	0,00
Autarquia Municipal de Trânsito	182.483,92	304.931,38	307.926,38	0,00	179.488,92	0,00	0,00	0,00	0,00	0,00	0,00	179.488,92
Instituto do Meio Ambiente do Município de Caucaia	854,53	17.999,60	11.192,56	0,00	7.661,57	0,00	0,00	0,00	0,00	0,00	0,00	7.661,57
OUIDORIA GERAL DO MUNICÍPIO	0,00	0,00	0,00	0,00	0,00	0,00	0,00	0,00	0,00	0,00	0,00	0,00
SECRETARIA MUNICIPAL DE SEGURANÇA PÚBLICA	0,00	0,00	0,00	0,00	0,00	0,00	0,00	0,00	0,00	0,00	0,00	0,00
Secretaria Municipal de Governo - SEGOV	0,00	0,00	0,00	0,00	0,00	0,00	0,00	0,00	0,00	0,00	0,00	0,00
SECRETARIA MUNICIPAL DE DESENVOLVIMENTO RURAL	0,00	0,00	0,00	0,00	0,00	0,00	0,00	0,00	0,00	0,00	0,00	0,00
PODER LEGISLATIVO	77,13	11.735,91	5.535,91	0,00	6.277,13	0,00	0,00	0,00	0,00	0,00	0,00	6.277,13
RESTOS A PAGAR (INTRA-ORÇAMENTÁRIOS) (II)	92.271,43	7.297.666,20	180.111,36	0,00	7.209.826,27	0,00	0,00	0,00	0,00	0,00	0,00	7.209.826,27
TOTAL (III) = (I + II)	28.291.946,53	22.859.377,29	10.126.474,79	0,00	41.024.849,03	656.915,20	1.063.433,14	1.048.134,43	996.679,02	0,00	723.669,32	41.748.518,35

GOVERNO MUNICIPAL DE CAUCAIA
Relatório Resumido de Execução Orçamentária

Restos a Pagar por Poder e Órgão

Orçamento Fiscal e da Seguridade Social

Período: Janeiro a Outubro de 2021/Bimestre: Setembro e Outubro

RREO - Anexo 7 (LRF, Art. 53, Inciso V)

PODER/ÓRGÃO	RESTOS A PAGAR PROCESSADOS E NÃO PROCESSADOS LIQUIDADOS EM EXERCÍCIOS ANTERIORES					RESTOS A PAGAR NÃO PROCESSADOS						Saldo l = (e + k)
	INSCRITOS		Pagos (c)	Cancelados (d)	Saldo e = (a+b) - (c+d)	INSCRITOS		Liquidados (h)	Pagos (i)	Cancelados (j)	Saldo k = (f+g) - (i+j)	
	Em Exercícios Anteriores (a)	Em 31 de Dezembro de 2020 (b)				Em Exercícios Anteriores (f)	Em 31 de Dezembro de 2020 (g)					



VITOR PEREIRA VALIM
Prefeito Municipal



PUBLIMAISS ASSESSORIA E PLANEJAMENTO
CONTABIL LTDA
Contador - CRC PJ 480



ROBERTO VIEIRA MEDEIROS
Controlador Geral do Município



GEORGE VERAS BANDEIRA
Sec. Municipal de Finanças, Planejamento e Orçamento

GOVERNO MUNICIPAL DE CAUCAIA

Relatório Resumido de Execução Orçamentária

DEMONSTRATIVO DAS RECEITAS E DESPESAS COM MANUTENÇÃO E DESENVOLVIMENTO DO ENSINO - MDE

Orçamento Fiscal e da Seguridade Social

Período: Janeiro a Outubro de 2021/Bimestre: Setembro e Outubro

RREO - ANEXO 8 (LDB, art. 72)

R\$ 1,00

RECEITA RESULTANTE DE IMPOSTOS (Arts. 212 e 212-A da Constituição Federal)

RECEITA RESULTANTE DE IMPOSTOS	PREVISÃO ATUALIZADA (a)	RECEITAS REALIZADAS Até o Bimestre (b)
1- RECEITA DE IMPOSTOS	89.505.000,00	91.301.111,44
1.1- Receita Resultante do Imposto sobre a Propriedade Predial e Territorial Urbana – IPTU	17.800.000,00	11.729.322,39
1.2- Receita Resultante do Imposto sobre Transmissão Inter Vivos – ITBI	5.005.000,00	9.239.148,71
1.3- Receita Resultante do Imposto sobre Serviços de Qualquer Natureza – ISS	41.200.000,00	47.865.788,16
1.4- Receita Resultante do Imposto de Renda Retido na Fonte – IRRF	25.500.000,00	22.466.852,18
2- RECEITA DE TRANSFERÊNCIAS CONSTITUCIONAIS E LEGAIS	185.516.000,00	214.043.917,14
2.1- Cota-Parte FPM	91.040.000,00	105.789.427,05
2.1.1- Parcela referente à CF, art. 159, I, alínea b	82.240.000,00	100.916.351,06
2.1.2- Parcela referente à CF, art. 159, I, alíneas d e e	8.800.000,00	4.873.075,99
2.2- Cota-Parte ICMS	80.000.000,00	92.333.856,06
2.3- Cota-Parte IPI-Exportação	320.000,00	416.824,94
2.4- Cota-Parte ITR	40.000,00	84.781,05
2.5- Cota-Parte IPVA	14.100.000,00	15.419.028,04
2.6- Cota-Parte IOF-Ouro	0,00	0,00
2.7- Compensações Financeiras Provenientes de Impostos e Transferências Constitucionais	16.000,00	0,00
3- TOTAL DA RECEITA RESULTANTE DE IMPOSTOS (1 + 2)	275.021.000,00	305.345.028,58
4- TOTAL DESTINADO AO FUNDEB - 20% DE ((2.1.1) + (2.2) + (2.3) + (2.4) + (2.5))	35.340.000,00	41.834.168,23
5- VALOR MÍNIMO A SER APLICADO ALÉM DO VALOR DESTINADO AO FUNDEB - 5% DE ((2.1.1) + (2.2) + (2.3) + (2.4) + (2.5)) + 25% DE ((1.1) + (1.2) + (1.3) + (1.4) + (2.1.2) + (2.6) + (2.7))	33.415.250,00	34.502.088,91

FUNDEB

RECEITAS RECEBIDAS DO FUNDEB NO EXERCÍCIO	PREVISÃO ATUALIZADA (a)	RECEITAS REALIZADAS Até o Bimestre (b)
6- RECEITAS RECEBIDAS DO FUNDEB	170.340.000,00	241.301.990,68
6.1- FUNDEB - Impostos e Transferências de Impostos	170.340.000,00	149.183.474,68
6.1.1- Principal	170.240.000,00	148.797.073,23
6.1.2- Rendimentos de Aplicação Financeira	100.000,00	386.401,45
6.2- FUNDEB - Complementação da União - VAAF	0,00	74.980.688,06
6.2.1- Principal	0,00	74.980.688,06
6.2.2- Rendimentos de Aplicação Financeira	0,00	0,00
6.3- FUNDEB - Complementação da União - VAAT	0,00	17.137.827,94
6.3.1- Principal	0,00	17.137.827,94
6.3.2- Rendimentos de Aplicação Financeira	0,00	0,00
7- RESULTADO LÍQUIDO DAS TRANSFERÊNCIAS DO FUNDEB (6.1.1 – 4)1	134.900.000,00	106.962.905,00

RECURSOS RECEBIDOS EM EXERCÍCIOS ANTERIORES E NÃO UTILIZADOS (SUPERÁVIT)

VALOR

R

fjk

GOVERNO MUNICIPAL DE CAUCAIA

Relatório Resumido de Execução Orçamentária

DEMONSTRATIVO DAS RECEITAS E DESPESAS COM MANUTENÇÃO E DESENVOLVIMENTO DO ENSINO - MDE

Orçamento Fiscal e da Seguridade Social

Período: Janeiro a Outubro de 2021/Bimestre: Setembro e Outubro

RREO - ANEXO 8 (LDB, art. 72)

R\$ 1,00

8- TOTAL DOS RECURSOS DE SUPERÁVIT	
8.1- SUPERÁVIT DO EXERCÍCIO IMEDIATAMENTE ANTERIOR	
8.2- SUPERÁVIT RESIDUAL DE OUTROS EXERCÍCIOS	
9- TOTAL DOS RECURSOS DO FUNDEB DISPONÍVEIS PARA UTILIZAÇÃO (6 +8)	

DESPESAS COM RECURSOS DO FUNDEB (Por Área de Atuação)6	DOTAÇÃO ATUALIZADA (c)	DESPESAS EMPENHADAS Até o Bimestre (d)	DESPESAS LIQUIDADAS Até o Bimestre (e)	DESPESAS PAGAS Até o Bimestre (f)	INSCRITAS EM RESTOS A PAGAR NÃO PROCESSADOS (g)
10- PROFISSIONAIS DA EDUCAÇÃO BÁSICA	162.238.580,00	143.897.164,24	143.897.163,24	141.897.952,40	0,00
10.1- Educação Infantil	7.570.000,00	5.733.690,67	5.733.690,67	5.677.529,79	0,00
10.1.1- Creche	0,00	0,00	0,00	0,00	0,00
10.1.2- Pré-escola	7.570.000,00	5.733.690,67	5.733.690,67	5.677.529,79	0,00
10.2- Ensino Fundamental	154.668.580,00	138.163.473,57	138.163.472,57	136.220.422,61	0,00
11- OUTRAS DESPESAS	98.282.030,00	79.786.188,33	76.858.304,90	67.387.425,57	0,00
11.1- Educação Infantil	4.864.000,00	2.617.908,00	2.217.935,72	2.070.767,56	0,00
11.1.1- Creche	0,00	0,00	0,00	0,00	0,00
11.1.2- Pré-escola	4.864.000,00	2.617.908,00	2.217.935,72	2.070.767,56	0,00
11.2- Ensino Fundamental	93.418.030,00	77.168.280,33	74.640.369,18	65.316.658,01	0,00
12- TOTAL DAS DESPESAS COM RECURSOS DO FUNDEB (10 + 11)	260.520.610,00	223.683.352,57	220.755.468,14	209.285.377,97	0,00

INDICADORES DO FUNDEB

DESPESAS CUSTEADAS COM RECEITAS DO FUNDEB RECEBIDAS NO EXERCÍCIO	DESPESAS EMPENHADAS Até o Bimestre (d)	DESPESAS LIQUIDADAS Até o Bimestre (e)	DESPESAS PAGAS Até o Bimestre (f)	INSCRITAS EM RESTOS A PAGAR NÃO PROCESSADOS (g)	INSCRITAS EM RESTOS A PAGAR NÃO PROCESSADOS (SEM DISPONIBILIDADE DE CAIXA) (h)
13- Total das Despesas do FUNDEB com Profissionais da Educação Básica	143.897.164,24	143.897.163,24	141.897.952,40	0,00	
14- Total das Despesas custeadas com FUNDEB - Impostos e Transferências de Impostos	114.128.581,44	113.582.720,02	104.730.706,38	0,00	
15- Total das Despesas custeadas com FUNDEB - Complementação da União - VAAF	107.930.772,80	106.061.007,47	103.540.744,40	0,00	
16- Total das Despesas custeadas com FUNDEB - Complementação da União - VAAT	1.623.998,33	1.111.740,65	1.013.927,19	0,00	
17- Total das Despesas custeadas com FUNDEB - Comp. União - VAAT Educação Infantil	892.567,49	736.141,81	638.328,35	0,00	
18- Total das Despesas custeadas com FUNDEB - Comp. União - VAAT Despesa de Capital	0,00	0,00	0,00	0,00	

INDICADORES - Art. 212-A, inciso XI e § 3º - Constituição Federal 2	VALOR EXIGIDO (i)	VALOR APLICADO (j)	VALOR CONSIDERADO APÓS DEDUÇÕES (k)	% APLICADO (l)
19- Mínimo de 70% do FUNDEB na Remuneração dos Profissionais da Educação Básica	168.911.393,48	143.360.763,24	143.897.163,24	59,41%
20 - Percentual de 50% da Complementação da União ao FUNDEB (VAAT) na Educação Infantil	8.568.913,97	736.141,81	736.141,81	4,30
21- Mínimo de 15% da Complementação da União ao FUNDEB - VAAT em Despesas de Capital	2.570.674,19	0,00	0,00	0,00

INDICADOR - Art.25, § 3º - Lei nº 14.113, de 2020 - (Máximo de 10% de Superávit) 3	VALOR MÁXIMO PERMITIDO (m)	VALOR NÃO APLICADO (n)	VALOR NÃO APLICADO APÓS AJUSTE (o)	% NÃO APLICADO (p)
22- Total da Receita Recebida e não Aplicada no Exercício	24.130.199,07	34.050.789,49	9.920.590,42	14,11%

R

Glt

GOVERNO MUNICIPAL DE CAUCAIA

Relatório Resumido de Execução Orçamentária

DEMONSTRATIVO DAS RECEITAS E DESPESAS COM MANUTENÇÃO E DESENVOLVIMENTO DO ENSINO - MDE

Orçamento Fiscal e da Seguridade Social

Período: Janeiro a Outubro de 2021/Bimestre: Setembro e Outubro

RREO - ANEXO 8 (LDB, art. 72)

R\$ 1,00

INDICADOR - Art.25, § 3º - Lei nº 14.113, de 2020 - (Aplicação do Superávit de Exercício Anterior) 3	VALOR DE SUPERÁVIT PERMITIDO NO EXERCÍCIO ANTERIOR (q)	VALOR NÃO APLICADO NO EXERCÍCIO ANTERIOR (r)	VALOR DE SUPERÁVIT APLICADO ATÉ O PRIMEIRO QUADRIMESTRE (s)	VALOR APLICADO ATÉ O PRIMEIRO QUADRIMESTRE QUE INTEGRARÁ O LIMITE CONSTITUCIONAL (t)	VALOR APLICADO APÓS O PRIMEIRO QUADRIMESTRE (u)	VALOR NÃO APLICADO (v)
23- Total das Despesas custeadas com Superávit do FUNDEB						
23.1- Total das Despesas custeadas com FUNDEB - Impostos e Transferências de Impostos						
23.2- Total das Despesas custeadas com FUNDEB - Complementação da União (VAAF + VAAT)						

DESPESAS COM MANUTENÇÃO E DESENVOLVIMENTO DO ENSINO – MDE - CUSTEADAS COM RECEITA DE IMPOSTOS (EXCETO FUNDEB)

DESPESAS COM AÇÕES TÍPICAS DE MDE - RECEITAS DE IMPOSTOS - EXCETO FUNDEB (Por Área de Atuação) 6	DOTAÇÃO ATUALIZADA (c)	DESPESAS EMPENHADAS Até o Bimestre (d)	DESPESAS LIQUIDADAS Até o Bimestre (e)	DESPESAS PAGAS Até o Bimestre (f)	INSCRITAS EM RESTOS A PAGAR NÃO PROCESSADOS (g)
24- EDUCAÇÃO INFANTIL	1.665.000,00	622.786,61	327.821,65	327.821,65	0,00
24.1- Creche	0,00	0,00	0,00	0,00	0,00
24.2- Pré-escola	1.665.000,00	622.786,61	327.821,65	327.821,65	0,00
25- ENSINO FUNDAMENTAL	50.899.811,58	31.501.698,67	27.573.488,08	24.053.781,53	0,00
26- TOTAL DAS DESPESAS COM AÇÕES TÍPICAS DE MDE (24 + 25)	52.564.811,58	32.124.485,28	27.901.309,73	24.381.603,18	0,00


APURAÇÃO DAS DESPESAS PARA FINS DE LIMITE MÍNIMO CONSTITUCIONAL

	VALOR
27- TOTAL DAS DESPESAS DE MDE CUSTEADAS COM RECURSOS DE IMPOSTOS (FUNDEB E RECEITA DE IMPOSTOS) = (L14(d ou e) + L26(d ou e) + L23.1(t))	141.484.029,75
28 (-) RESULTADO LÍQUIDO DAS TRANSFERÊNCIAS DO FUNDEB = (L7)	66.289.213,66
29 (-) RESTOS A PAGAR NÃO PROCESSADOS INSCRITOS NO EXERCÍCIO SEM DISPONIBILIDADE FINANCEIRA DE RECURSOS DO FUNDEB IMPOSTOS4 = (L14h)	
30 (-) RESTOS A PAGAR NÃO PROCESSADOS INSCRITOS NO EXERCÍCIO SEM DISPONIBILIDADE FINANCEIRA DE RECURSOS DE IMPOSTOS 4 e 7	
31 (-) CANCELAMENTO, NO EXERCÍCIO, DE RESTOS A PAGAR INSCRITOS COM DISPONIBILIDADE FINANCEIRA DE RECURSOS DE IMPOSTOS VINCULADOS AO ENSINO = (L34.1(ac) + L34.2(ac))	
32- TOTAL DAS DESPESAS PARA FINS DE LIMITE (27 - (28 + 29 + 30 + 31))	75.194.816,09

APURAÇÃO DO LIMITE MÍNIMO CONSTITUCIONAL 2 e 5	VALOR EXIGIDO (x)	VALOR APLICADO (w)	% APLICADO (y)
33- APLICAÇÃO EM MDE SOBRE A RECEITA RESULTANTE DE IMPOSTOS	76.336.257,14	75.194.816,09	24,63%

RESTOS A PAGAR INSCRITOS EM EXERCÍCIOS ANTERIORES COM DISPONIBILIDADE FINANCEIRA DE RECURSOS DE IMPOSTOS E DO FUNDEB 8	SALDO INICIAL (z)	RP LIQUIDADOS (aa)	RP PAGOS (ab)	RP CANCELADOS (ac)	SALDO FINAL (ad)
34- RESTOS A PAGAR DE DESPESAS COM MDE					
34.1 - Executadas com Recursos de Impostos e Transferências de Impostos					
34.2 - Executadas com Recursos do FUNDEB - Impostos					
34.3 - Executadas com Recursos do FUNDEB - Complementação da União (VAAT + VAAF)					

R

GOVERNO MUNICIPAL DE CAUCAIA

Relatório Resumido de Execução Orçamentária

DEMONSTRATIVO DAS RECEITAS E DESPESAS COM MANUTENÇÃO E DESENVOLVIMENTO DO ENSINO - MDE

Orçamento Fiscal e da Seguridade Social

Período: Janeiro a Outubro de 2021/Bimestre: Setembro e Outubro

RREO - ANEXO 8 (LDB, art. 72)

R\$ 1,00

OUTRAS INFORMAÇÕES PARA CONTROLE

RECEITAS ADICIONAIS PARA FINANCIAMENTO DO ENSINO	PREVISÃO ATUALIZADA (a)	RECEITAS REALIZADAS Até o Bimestre (b)
35- RECEITA DE TRANSFERÊNCIAS DO FNDE (INCLUINDO RENDIMENTOS DE APLICAÇÃO)	16.750.000,00	13.173.902,02
35.1- Salário-Educação	8.500.000,00	7.188.915,06
35.2- PDDE	0,00	0,00
35.3- PNAE	7.300.000,00	5.570.132,40
35.4 - PNATE	950.000,00	414.854,56
35.5- Outras Transferências do FNDE	0,00	0,00
36- RECEITA DE TRANSFERÊNCIAS DE CONVÊNIOS	210.000,00	0,00
37- RECEITA DE ROYALTIES DESTINADOS À EDUCAÇÃO	0,00	0,00
38- RECEITA DE OPERAÇÕES DE CRÉDITO VINCULADAS À EDUCAÇÃO	0,00	0,00
39- OUTRAS RECEITAS PARA FINANCIAMENTO DO ENSINO	0,00	0,00
40- TOTAL DAS RECEITAS ADICIONAIS P/ FINANCIAMENTO DO ENSINO = (35+36+37+38+39)	16.960.000,00	13.173.902,02

DESPESAS CUSTEADAS COM RECEITAS ADICIONAIS PARA FINANCIAMENTO DO ENSINO (Por Área de Atuação) 6	DOTAÇÃO ATUALIZADA (c)	DESPESAS EMPENHADAS Até o Bimestre (d)	DESPESAS LIQUIDADAS Até o Bimestre (d)	DESPESAS PAGAS Até o Bimestre (d)	INSCRITAS EM RESTOS A PAGAR NÃO PROCESSADOS (g)
41- EDUCAÇÃO INFANTIL	1.492.000,00	0,00	0,00	0,00	0,00
41.1- Creche	0,00	0,00	0,00	0,00	0,00
41.2- Pré-escola	1.492.000,00	0,00	0,00	0,00	0,00
42- ENSINO FUNDAMENTAL	23.043.000,00	17.087.974,61	10.834.418,11	10.787.224,06	0,00
43- ENSINO MÉDIO	900.550,00	0,00	0,00	0,00	0,00
44- ENSINO SUPERIOR	0,00	0,00	0,00	0,00	0,00
45- ENSINO PROFISSIONAL NÃO INTEGRADO AO ENSINO REGULAR	80.000,00	0,00	0,00	0,00	0,00
46- TOTAL DAS DESPESAS CUSTEADAS COM RECEITAS ADICIONAIS PARA FINANCIAMENTO DO ENSINO (41 + 42 + 43 + 44 + 45)	25.515.550,00	17.087.974,61	10.834.418,11	10.787.224,06	0,00

TOTAL GERAL DAS DESPESAS COM EDUCAÇÃO	DOTAÇÃO ATUALIZADA (c)	DESPESAS EMPENHADAS Até o Bimestre (d)	DESPESAS LIQUIDADAS Até o Bimestre (d)	DESPESAS PAGAS Até o Bimestre (d)	INSCRITAS EM RESTOS A PAGAR NÃO PROCESSADOS (g)
47- TOTAL GERAL DAS DESPESAS COM EDUCAÇÃO (12 + 26 + 46)	357.593.371,58	276.085.411,29	262.205.544,07	245.621.833,10	0,00
47.1- Despesas Correntes	289.264.871,58	228.805.212,46	215.399.395,98	209.098.277,21	0,00
47.1.1- Pessoal Ativo	187.906.110,00	164.411.332,79	164.005.453,84	161.697.230,38	0,00
47.1.2- Pessoal Inativo	0,00	0,00	0,00	0,00	0,00
47.1.3-Transferências às instituições comunitárias, confessionais ou filantrópicas sem fins lucrativos	2.630.000,00	2.099.292,57	1.459.394,00	1.340.132,00	0,00
47.1.4- Outras Despesas Correntes	98.728.761,58	62.294.587,10	49.934.548,14	46.060.914,83	0,00
47.2- Despesas de Capital	68.328.500,00	47.280.198,83	46.806.148,09	36.523.555,89	0,00
47.2.1- Transferências às instituições comunitárias, confessionais ou filantrópicas sem fins lucrativos	0,00	0,00	0,00	0,00	0,00
47.2.2- Outras Despesas de Capital	68.328.500,00	47.280.198,83	46.806.148,09	36.523.555,89	0,00

CONTROLE DA DISPONIBILIDADE FINANCEIRA E CONCILIAÇÃO BANCÁRIA	FUNDEB (ae)	SALÁRIO EDUCAÇÃO (af)
48- DISPONIBILIDADE FINANCEIRA EM 31 DE DEZEMBRO DE <EXERCÍCIO ANTERIOR>		

R




GOVERNO MUNICIPAL DE CAUCAIA

Relatório Resumido de Execução Orçamentária

DEMONSTRATIVO DAS RECEITAS E DESPESAS COM MANUTENÇÃO E DESENVOLVIMENTO DO ENSINO - MDE

Orçamento Fiscal e da Seguridade Social

Período: Janeiro a Outubro de 2021/Bimestre: Setembro e Outubro


RREO - ANEXO 8 (LDB, art. 72)

R\$ 1,00

49- (+) INGRESSO DE RECURSOS ATÉ O BIMESTRE (orçamentário)		
50- (-) PAGAMENTOS EFETUADOS ATÉ O BIMESTRE (orçamentário e restos a pagar)		
51- (=) DISPONIBILIDADE FINANCEIRA ATÉ O BIMESTRE		
52- (+) AJUSTES POSITIVOS (RETENÇÕES E OUTROS VALORES EXTRAORÇAMENTÁRIOS)		
53- (-) AJUSTES NEGATIVOS (OUTROS VALORES EXTRAORÇAMENTÁRIOS)		
54- (=) SALDO FINANCEIRO CONCILIADO (Saldo Bancário)		



VITOR PEREIRA VALIM
Prefeito Municipal



PUBLIMAIS ASSESSORIA E PLANEJAMENTO
CONTABIL LTDA
Contador - CRC PJ 480



ROBERTO VIEIRA MEDEIROS
Controlador Geral do Município

GEORGE VERAS BANDEIRA
Sec. Municipal de Finaças, Planejamento e Orçamento

GOVERNO MUNICIPAL DE CAUCAIA

Relatório Resumido de Execução Orçamentária

DEMONSTRATIVO DAS RECEITAS DE OPERAÇÕES DE CRÉDITO E DESPESAS DE CAPITAL (REGRA DE OURO)


Orçamento Fiscal e da Seguridade Social

Período: Janeiro a Outubro de 2021/Bimestre: Setembro e Outubro

RREO – ANEXO 9 (LRF, art.53, § 1º, inciso I)

Em Reais

RECEITAS	PREVISÃO ATUALIZADA (a)	RECEITAS REALIZADAS (b)	SALDO NÃO REALIZADO (c) = (a - b)
RECEITAS DE OPERAÇÕES DE CRÉDITO (I)	190.145.320,00	43.010.586,31	147.134.733,69
DESPESAS	DOTAÇÃO ATUALIZADA (d)	DESPESAS EMPENHADAS (e)	SALDO NÃO EXECUTADO (f) = (d - e)
DESPESAS DE CAPITAL	214.377.063,41	129.961.798,95	84.415.264,46
Investimentos	199.261.700,71	116.689.718,52	82.571.982,19
Inversões Financeiras	5.070.000,00	5.000.000,00	70.000,00
Amortização da Dívida	10.045.362,70	8.272.080,43	1.773.282,27
(-) Incentivos Fiscais a Contribuinte			
(-) Incentivos Fiscais a Contribuinte por Instituições Financeiras			
DESPESA DE CAPITAL LÍQUIDA (II)	214.377.063,41	129.961.798,95	84.415.264,46
RESULTADO PARA APURAÇÃO DA REGRA DE OURO (III) = (II - I)	24.231.743,41	86.951.212,64	-62.719.469,23



VITOR PEREIRA VALIM
Prefeito Municipal



PUBLIMAS ASSESSORIA E PLANEJAMENTO
CONTABIL LTDA
Contador - CRC PJ 480

GEORGE VERAS BANDEIRA
Sec. Municipal de Finaças, Planejamento e Orçamento



ROBERTO VIEIRA MEDEIROS
Controlador Geral do Município

GOVERNO MUNICIPAL DE CAUCAIA
Relatório Resumido da Execução Orçamentária
Demonstrativo da Projeção do Regime Próprio de Previdência dos Servidores
Orçamentos da Seguridade Social


Periodo: Janeiro a Outubro de 2021/Bimestre: Setembro e Outubro

REO - ANEXO X (LRF, art. 53, § 1º, inciso II)

R\$ 1,00




VITOR PEREIRA VALIM
Prefeito Municipal



PUBLIMAIS ASSESSORIA E PLANEJAMENTO
CONTABIL LTDA
Contador - CRC PJ 480



ROBERTO VIEIRA MEDEIROS
Controlador Geral do Município



GEORGE VERAS BANDEIRA
Sec. Municipal de Finaças, Planejamento e Orçamento

GOVERNO MUNICIPAL DE CAUCAIA
Relatório Resumido de Execução Orçamentária
Demonstrativo das Receita de Alienação de Ativos e Aplicação dos Recursos
Orçamento Fiscal e da Seguridade Social

Período: Janeiro a Outubro de 2021/Bimestre: Setembro e Outubro

RREO - Anexo XI (LRF, Art. 52, inciso I, alíneas "a" e "b" do inciso II e §1º)

R\$ 1,00


RECEITAS	PREVISÃO ATUALIZADA (a)	RECEITAS REALIZADAS Até o Bimestre (b)	SALDO NÃO REALIZADO (c) = (a - b)
RECEITAS DE CAPITAL - ALIENAÇÃO DE ATIVOS (I)			
Alienação de Bens Móveis e Semoventes - Principal	0,00	12.925,00	-12.925,00
Alienação de Bens Móveis - Principal	0,00	12.925,00	-12.925,00



VITOR PEREIRA VALIM
Prefeito Municipal



ROBERTO VIEIRA MEDEIROS
Controlador Geral do Município



PUBLIMAIS ASSESSORIA E PLANEJAMENTO
CONTABIL LTDA
Contador - CRC PJ 480

GEORGE VERAS BANDEIRA
Sec. Municipal de Finanças, Planejamento e Orçamento

GOVERNO MUNICIPAL DE CAUCAIA

Relatório Resumido de Execução Orçamentária

Demonstrativo das Receitas e Despesas com Ações e Serviços Públicos de Saúde

Orçamento Fiscal e da Seguridade Social

Período: Janeiro a Outubro de 2021/Bimestre: Setembro e Outubro

RREO - Anexo 12 (LC 141/2012, art. 35)

R\$ 1.00

RECEITAS RESULTANTES DE IMPOSTOS E TRANSFERÊNCIAS CONSTITUCIONAIS E LEGAIS	PREVISÃO INICIAL	PREVISÃO ATUALIZADA (a)	RECEITAS REALIZADAS	
			Até o Bimestre (b)	% (b/a) x 100
RECEITA DE IMPOSTOS (I)	89.505.000,00	89.505.000,00	91.301.111,44	102,01
Receita Resultante do Imposto Predial e Territorial Urbano - IPTU	17.800.000,00	17.800.000,00	11.729.322,39	65,90
IPTU	12.000.000,00	12.000.000,00	5.423.510,93	45,20
Multas, Juros de Mora, Dívida Ativa e Outros Encargos do IPTU	5.800.000,00	5.800.000,00	6.305.811,46	108,72
Receita Resultante do Imposto sobre Transmissão Inter Vivos - ITBI	5.005.000,00	5.005.000,00	9.239.148,71	184,60
ITBI	5.000.000,00	5.000.000,00	9.236.482,60	184,73
Multas, Juros de Mora, Dívida Ativa e Outros Encargos do ITBI	5.000,00	5.000,00	2.666,11	53,32
Receita Resultante do Imposto sobre Serviços de Qualquer Natureza - ISS	41.200.000,00	41.200.000,00	47.865.788,16	116,18
ISS	40.000.000,00	40.000.000,00	46.660.534,76	116,65
Multas, Juros de Mora, Dívida Ativa e Outros Encargos do ISS	1.200.000,00	1.200.000,00	1.205.253,40	100,44
Receita Resultante do Imposto sobre a Renda e Proventos de Qualquer Natureza Retido Fonte IRRF	25.500.000,00	25.500.000,00	22.466.852,18	88,11
RECEITA DE TRANSFERÊNCIAS CONSTITUCIONAIS E LEGAIS (II)	221.370.000,00	221.370.000,00	209.170.841,15	94,49
Cota-Parte FPM	102.800.000,00	102.800.000,00	100.916.351,06	98,17
Cota-Parte ITR	50.000,00	50.000,00	84.781,05	169,56
Cota-Parte IPVA	18.100.000,00	18.100.000,00	15.419.028,04	85,19
Cota-Parte ICMS	100.000.000,00	100.000.000,00	92.333.856,06	92,33
Cota-Parte IPI-Exportação	400.000,00	400.000,00	416.824,94	104,21
Compensações Financeiras Provenientes de Impostos e Transferências Constitucionais	20.000,00	20.000,00	0,00	0,00
Desoneração ICMS - LC 87/1996	20.000,00	20.000,00	0,00	0,00
Outras	0,00	0,00	0,00	0,00
TOTAL DAS RECEITAS RESULTANTES DE IMPOSTOS E TRANSFERÊNCIAS CONSTITUCIONAIS E LEGAIS - (III) = (I) + (II)	310.875.000,00	310.875.000,00	300.471.952,59	96,65

DESPESAS COM AÇÕES E SERVIÇOS PÚBLICOS DE SAÚDE (ASPS) – POR SUBFUNÇÃO E CATEGORIA ECONÔMICA	DOTAÇÃO INICIAL	DOTAÇÃO ATUALIZADA (c)	DESPESAS EMPENHADAS		DESPESAS LIQUIDADAS		DESPESAS PAGAS		Inscritas em Restos a Pagar Não Processados (g)
			Até o Bimestre (d)	% (d/c) x 100	Até o Bimestre (e)	% (e/c) x 100	Até o Bimestre (f)	% (f/c) x 100	
ATENÇÃO BÁSICA (IV)	8.557.000,00	11.426.976,79	18.088.062,26	158,29	17.542.109,24	153,51	17.463.084,46	152,82	0,00
Despesas Correntes	8.392.000,00	10.894.383,79	18.065.469,26	165,82	17.519.516,24	160,81	17.440.491,46	160,09	0,00
Despesas de Capital	165.000,00	532.593,00	22.593,00	4,24	22.593,00	4,24	22.593,00	4,24	0,00
ASSISTÊNCIA HOSPITALAR E AMBULATORIAL (V)	37.196.200,00	39.092.361,49	35.767.510,49	91,49	30.250.255,89	77,38	29.597.575,89	75,71	0,00
Despesas Correntes	36.952.700,00	38.966.602,14	35.755.886,14	91,76	30.250.255,89	77,63	29.597.575,89	75,96	0,00
Despesas de Capital	243.500,00	125.759,35	11.624,35	9,24	0,00	0,00	0,00	0,00	0,00
SUPORTE PROFILÁTICO E TERAPÊUTICO (VI)	1.900.000,00	1.807.000,00	1.807.000,00	100,00	1.807.000,00	100,00	1.807.000,00	100,00	0,00
Despesas Correntes	1.900.000,00	1.807.000,00	1.807.000,00	100,00	1.807.000,00	100,00	1.807.000,00	100,00	0,00
Despesas de Capital	0,00	0,00	0,00	0,00	0,00	0,00	0,00	0,00	0,00
VIGILÂNCIA SANITÁRIA (VII)	263.500,00	269.698,95	370.776,48	137,48	341.298,46	126,55	336.254,45	124,68	0,00
Despesas Correntes	231.000,00	239.698,95	370.776,48	154,68	341.298,46	142,39	336.254,45	140,28	0,00
Despesas de Capital	32.500,00	30.000,00	0,00	0,00	0,00	0,00	0,00	0,00	0,00
VIGILÂNCIA EPIDEMIOLÓGICA (VIII)	1.165.300,00	1.278.777,50	5.775.507,17	451,64	4.946.410,08	386,81	4.884.641,04	381,98	0,00
Despesas Correntes	1.157.800,00	1.278.777,50	5.775.507,17	451,64	4.946.410,08	386,81	4.884.641,04	381,98	0,00
Despesas de Capital	7.500,00	0,00	0,00	0,00	0,00	0,00	0,00	0,00	0,00
ALIMENTAÇÃO E NUTRIÇÃO (IX)	0,00	0,00	0,00	0,00	0,00	0,00	0,00	0,00	0,00

Rw 

[Handwritten signature]

GOVERNO MUNICIPAL DE CAUCAIA

Relatório Resumido de Execução Orçamentária

Demonstrativo das Receitas e Despesas com Ações e Serviços Públicos de Saúde

Orçamento Fiscal e da Seguridade Social

Período: Janeiro a Outubro de 2021/Bimestre: Setembro e Outubro

RREO - Anexo 12 (LC 141/2012, art. 35)

R\$ 1,00

	0,00	0,00	0,00	0,00	0,00	0,00	0,00	0,00	0,00	0,00
Despesas Correntes	0,00	0,00	0,00	0,00	0,00	0,00	0,00	0,00	0,00	0,00
Despesas de Capital	0,00	0,00	0,00	0,00	0,00	0,00	0,00	0,00	0,00	0,00
OUTRAS SUBFUNÇÕES (X)	15.198.000,00	17.979.025,24	16.702.139,23	92,90	15.376.759,38	85,53	14.673.644,25	81,62	0,00	0,00
Despesas Correntes	15.126.000,00	17.928.884,02	16.651.998,01	92,88	15.335.329,38	85,53	14.673.644,25	81,84	0,00	0,00
Despesas de Capital	72.000,00	50.141,22	50.141,22	100,00	41.430,00	82,63	0,00	0,00	0,00	0,00
TOTAL (XI) = (IV + V + VI + VII + VIII + IX + X)	64.280.000,00	71.853.839,97	78.510.995,63	109,26	70.263.833,05	97,79	68.762.200,09	95,70	0,00	0,00

APURAÇÃO DO CUMPRIMENTO DO LIMITE MÍNIMO PARA APLICAÇÃO EM ASPS	DEPESAS EMPENHADAS (d)	DEPESAS LIQUIDADAS (e)	DEPESAS PAGAS (f)
Total das Despesas com ASPS (XII) = (XI)	78.510.995,63	70.263.833,05	68.762.200,09
(-) Restos a Pagar Não Processados Inscritos Indevidamente no Exercício sem Disponibilidade Financeira (XIII)			
(-) Despesas com Recursos Vinculados à Parcela do Percentual Mínimo que não foi Aplicada em ASPS em Exercícios Anteriores (XIV)			
(-) Despesas Custeadas com Disponibilidade de Caixa Vinculada aos Restos a Pagar Cancelados (XV)			
(=) VALOR APLICADO EM ASPS (XVI) = (XII - XIII - XIV - XV)	78.510.995,63	70.263.833,05	68.762.200,09
Despesa Mínima a ser Aplicada em ASPS (XVII) = (III) x 15% (LC 141/2012)		45.070.792,89	
Despesa Mínima a ser Aplicada em ASPS (XVII) = (III) x % (Lei Orgânica Municipal)			
Diferença entre o Valor Aplicado e a Despesa Mínima a ser Aplicada (XVIII) = (XVI (d ou e) - XVII)1	33.440.202,74	25.193.040,16	
Limite não Cumprido (XIX) = (XVIII) (Quando valor for inferior a zero)	0,00	0,00	
PERCENTUAL DA RECEITA DE IMPOSTOS E TRANSFERÊNCIAS CONSTITUCIONAIS E LEGAIS APLICADO EM ASPS (XVI / III)*100 (mínimo de 15% conforme LC n° 141/2012 ou % da Lei Orgânica Municipal)		23,38	

CONTROLE DO VALOR REFERENTE AO PERCENTUAL MÍNIMO NÃO CUMPRIDO EM EXERCÍCIOS ANTERIORES PARA FINS DE APLICAÇÃO DOS RECURSOS VINCULADOS CONFORME ARTIGOS 25 E 26 DA LC 141/2012	LIMITE NÃO CUMPRIDO				
	Saldo Inicial (no exercício atual) (h)	Despesas Custeadas no Exercício de Referência			Saldo Final (não aplicado)1 (l) = (h - (i ou j))
		Empenhadas (i)	Liquidadas (j)	Pagas (k)	
Diferença de limite não cumprido em 2021 (saldo final = XIXd)					
Diferença de limite não cumprido em 2020 (saldo inicial igual ao saldo final do demonstrativo do exercício anterior)					
Diferença de limite não cumprido em Exercícios Anteriores (saldo inicial igual ao saldo final do demonstrativo do exercício anterior)					
TOTAL DA DIFERENÇA DE LIMITE NÃO CUMPRIDO EM EXERCÍCIOS ANTERIORES (XX)					

EXECUÇÃO DE RESTOS A PAGAR										
EXERCÍCIO DO EMPENHO *	Valor Mínimo para aplicação em ASPS (m)	Valor aplicado em ASPS no exercício (n)	Valor aplicado além do limite mínimo (o) = (n - m), se < 0, então (o) = 0	Total inscrito em RP no exercício (p)	RPNP Inscritos Indevidamente no Exercício sem Disponibilidade Financeira q = (XIIId)	Valor inscrito em RP considerado no Limite (r) = (p - (o + q)) se < 0, então (r) = (0)	Total de RP pagos (s)	Total de RP a pagar (t)	Total de RP cancelados ou prescritos (u)	Diferença entre o valor aplicado além do limite e o total de RP cancelados (v) = ((o + q) - u)
Empenhos de 2020	0,00	0,00	0,00	0,00	0,00	0,00	0,00	0,00	0,00	0,00
Empenhos de 2019	0,00	0,00	0,00	0,00	0,00	0,00	0,00	0,00	0,00	0,00
Empenhos de 2018	0,00	0,00	0,00	0,00	0,00	0,00	0,00	0,00	0,00	0,00
Empenhos de 2017 e anteriores	0,00	0,00	0,00	0,00	0,00	0,00	0,00	0,00	0,00	0,00

GOVERNO MUNICIPAL DE CAUCAIA

Relatório Resumido de Execução Orçamentária

Demonstrativo das Receitas e Despesas com Ações e Serviços Públicos de Saúde

Orçamento Fiscal e da Seguridade Social

Período: Janeiro a Outubro de 2021/Bimestre: Setembro e Outubro

RREO - Anexo 12 (LC 141/2012, art. 35)

R\$ 1,00

TOTAL DOS RESTOS A PAGAR CANCELADOS OU PRESCRITOS ATÉ O FINAL DO EXERCÍCIO ATUAL QUE AFETARAM O CUMPRIMENTO DO LIMITE (XXI) (soma dos saldos negativos da coluna "v")	0,00
TOTAL DOS RESTOS A PAGAR CANCELADOS OU PRESCRITOS ATÉ O FINAL DO EXERCÍCIO ANTERIOR QUE AFETARAM O CUMPRIMENTO DO LIMITE (XXII) (valor informado no demonstrativo do exercício anterior)	
TOTAL DOS RESTOS A PAGAR CANCELADOS OU PRESCRITOS NO EXERCÍCIO ATUAL QUE AFETARAM O CUMPRIMENTO DO LIMITE (XXIII) = (XXI - XXII) (Artigo 24 § 1º e 2º da LC 141/2012)	

CONTROLE DE RESTOS A PAGAR CANCELADOS OU PRESCRITOS CONSIDERADOS PARA FINS DE APLICAÇÃO DA DISPONIBILIDADE DE CAIXA CONFORME ARTIGO 24§ 1º e 2º DA LC 141/2012	RESTOS A PAGAR CANCELADOS OU PRESCRITOS				
	Saldo Inicial (w)	Despesas Custeadas no Exercício de Referência			Saldo Final (não aplicado) ¹ (aa) = (w - (x ou y))
		Empenhadas (x)	Liquidadas (y)	Pagas (z)	
Restos a pagar cancelados ou prescritos em 2020 a serem compensados (XXIV) (saldo inicial = XXIII)					
Restos a pagar cancelados ou prescritos em 2019 a serem compensados (XXV) (saldo inicial igual ao saldo final do demonstrativo do exercício anterior)					
Restos a pagar cancelados ou prescritos em exercícios anteriores a serem compensados (XXVI) (saldo inicial igual ao saldo final do demonstrativo do exercício)					
TOTAL DE RESTOS A PAGAR CANCELADOS OU PRESCRITOS A COMPENSAR (XXVII)					

RECEITAS ADICIONAIS PARA O FINANCIAMENTO DA SAÚDE NÃO COMPUTADAS NO CÁLCULO DO MÍNIMO	PREVISÃO INICIAL	PREVISÃO ATUALIZADA (a)	RECEITAS REALIZADAS	
			Até o Bimestre (b)	% (b/a) x 100
RECEITAS DE TRANSFERÊNCIAS PARA A SAÚDE (XXVIII)	105.740.000,00	105.740.000,00	73.370.905,60	69,39
Proveniente da União	104.640.000,00	104.640.000,00	73.370.905,60	70,12
Proveniente dos Estados	1.100.000,00	1.100.000,00	0,00	0,00
Proveniente de outros Municípios	0,00	0,00	0,00	0,00
RECEITA DE OPERAÇÕES DE CRÉDITO INTERNAS E EXTERNAS VINCULADAS A SAÚDE (XXIX)	0,00	0,00	0,00	0,00
OUTRAS RECEITAS (XXX)	4.000,00	4.000,00	1.359,00	33,98
TOTAL DE RECEITAS ADICIONAIS PARA FINANCIAMENTO DA SAÚDE (XXXI) = (XXVIII + XXIX + XXX)	105.744.000,00	105.744.000,00	73.372.264,60	69,39

DESPESAS COM AÇÕES E SERVIÇOS PÚBLICOS DE SAÚDE (ASPS) – POR SUBFUNÇÃO E CATEGORIA ECONÔMICA	DOTAÇÃO INICIAL	DOTAÇÃO ATUALIZADA (c)	DESPESAS EMPENHADAS		DESPESAS LIQUIDADAS		DESPESAS PAGAS		Inscritas em Restos a Pagar Não Processados (g)
			Até o Bimestre (d)	% (d/c) x 100	Até o Bimestre (e)	% (e/c) x 100	Até o Bimestre (f)	% (f/c) x 100	
			ATENÇÃO BÁSICA (XXXII)	43.078.774,00	47.116.737,00	30.479.275,56	64,89	24.316.451,38	
Despesas Correntes	42.188.774,00	44.366.659,44	28.316.231,29	63,82	23.270.132,70	52,45	22.575.020,95	50,88	0,00
Despesas de Capital	890.000,00	2.750.077,56	2.163.044,27	78,65	1.046.318,68	38,05	581.600,00	21,15	0,00
ASSISTÊNCIA HOSPITALAR E AMBULATORIAL (XXXIII)	88.096.726,00	114.519.472,87	104.505.286,31	91,26	86.603.602,99	75,62	82.218.774,53	71,79	0,00
Despesas Correntes	87.143.839,00	113.558.585,87	104.142.973,25	91,71	86.525.471,19	76,19	82.218.774,53	72,40	0,00
Despesas de Capital	952.887,00	960.887,00	362.313,06	37,71	78.131,80	8,13	0,00	0,00	0,00
SUORTE PROFILÁTICO E TERAPÊUTICO (XXXIV)	105.000,00	5.000,00	0,00	0,00	0,00	0,00	0,00	0,00	0,00
Despesas Correntes	105.000,00	5.000,00	0,00	0,00	0,00	0,00	0,00	0,00	0,00
Despesas de Capital	0,00	0,00	0,00	0,00	0,00	0,00	0,00	0,00	0,00
VIGILÂNCIA SANITÁRIA (XXXV)	416.500,00	968.623,00	711.266,62	73,43	326.571,31	33,72	276.086,31	28,50	0,00
Despesas Correntes	404.000,00	668.623,00	411.266,62	61,51	326.571,31	48,84	276.086,31	41,29	0,00
Despesas de Capital	12.500,00	300.000,00	300.000,00	100,00	0,00	0,00	0,00	0,00	0,00
VIGILÂNCIA EPIDEMIOLÓGICA (XXXVI)	6.504.700,00	6.894.450,00	1.558.878,72	22,61	1.512.773,96	21,94	1.499.434,96	21,75	0,00
Despesas Correntes	6.497.200,00	6.889.450,00	1.558.878,72	22,63	1.512.773,96	21,96	1.499.434,96	21,76	0,00

R

JK

GOVERNO MUNICIPAL DE CAUCAIA

Relatório Resumido de Execução Orçamentária

Demonstrativo das Receitas e Despesas com Ações e Serviços Públicos de Saúde

Orçamento Fiscal e da Seguridade Social

Período: Janeiro a Outubro de 2021/Bimestre: Setembro e Outubro

RREO - Anexo 12 (LC 141/2012, art. 35)

R\$ 1.00

Despesas de Capital	7.500,00	5.000,00	0,00	0,00	0,00	0,00	0,00	0,00	0,00	0,00
ALIMENTAÇÃO E NUTRIÇÃO (XXXVII)	0,00	0,00	0,00	0,00	0,00	0,00	0,00	0,00	0,00	0,00
Despesas Correntes	0,00	0,00	0,00	0,00	0,00	0,00	0,00	0,00	0,00	0,00
Despesas de Capital	0,00	0,00	0,00	0,00	0,00	0,00	0,00	0,00	0,00	0,00
OUTRAS SUBFUNÇÕES (XXXVIII)	10.000,00	1.326.000,00	346.305,39	26,12	299.625,25	22,60	289.635,25	21,84	0,00	0,00
Despesas Correntes	10.000,00	1.226.000,00	346.305,39	28,25	299.625,25	24,44	289.635,25	23,62	0,00	0,00
Despesas de Capital	0,00	100.000,00	0,00	0,00	0,00	0,00	0,00	0,00	0,00	0,00
TOTAL DAS DESPESAS NÃO COMPUTADAS NO CÁLCULO DO MÍNIMO (XXXIX) = (XXXII + XXXIII + XXXIV + XXXV + XXXVI + XXXVII + XXXVIII)	138.211.700,00	170.830.282,87	137.601.012,60	80,55	113.059.024,89	66,18	107.440.552,00	62,89	0,00	0,00

DESPESAS TOTAIS COM SAÚDE EXECUTADAS COM RECURSOS PRÓPRIOS E COM RECURSOS TRANSFERIDOS DE OUTROS ENTES	DOTAÇÃO INICIAL	DOTAÇÃO ATUALIZADA (c)	DESPESAS EMPENHADAS		DESPESAS LIQUIDADAS		DESPESAS PAGAS		Inscritas em Restos a Pagar Não Processados (g)
			Até o Bimestre (d)	% (d/c) x 100	Até o Bimestre (e)	% (e/c) x 100	Até o Bimestre (f)	% (f/c) x 100	
ATENÇÃO BÁSICA (XL) = (IV + XXXII)	51.635.774,00	58.543.713,79	48.567.337,82	82,96	41.858.560,62	71,50	40.619.705,41	69,38	0,00
ASSISTÊNCIA HOSPITALAR E AMBULATORIAL (XLI) = (V + XXXIII)	125.292.926,00	153.611.834,36	140.272.796,80	91,32	116.853.858,88	76,07	111.816.350,42	72,79	0,00
SUPOORTE PROFILÁTICO E TERAPÊUTICO (XLII) = (VI + XXXIV)	2.005.000,00	1.812.000,00	1.807.000,00	99,72	1.807.000,00	99,72	1.807.000,00	99,72	0,00
VIGILÂNCIA SANITÁRIA (XLIII) = (VII + XXXV)	680.000,00	1.238.321,95	1.082.043,10	87,38	667.869,77	53,93	612.340,76	49,45	0,00
VIGILÂNCIA EPIDEMIOLÓGICA (XLIV) = (VIII + XXXVI)	7.670.000,00	8.173.227,50	7.334.385,89	89,74	6.459.184,04	79,03	6.384.076,00	78,11	0,00
ALIMENTAÇÃO E NUTRIÇÃO (XLV) = (XIX + XXXVII)	0,00	0,00	0,00	0,00	0,00	0,00	0,00	0,00	0,00
OUTRAS SUBFUNÇÕES (XLVI) = (X + XXXVIII)	15.208.000,00	19.305.025,24	17.048.444,62	88,31	15.676.384,63	81,20	14.963.279,50	77,51	0,00
TOTAL DAS DESPESAS COM SAÚDE (XLVII) = (XI + XXXIX)	202.491.700,00	242.684.122,84	216.112.008,23	89,05	183.322.857,94	75,54	176.202.752,09	72,61	0,00
(-) Despesas executadas com recursos provenientes das transferências de recursos de outros entes	138.211.700,00	170.830.282,87	137.601.012,60	80,55	113.059.024,89	66,18	107.440.552,00	62,89	0,00
TOTAL DAS DESPESAS EXECUTADAS COM RECURSOS PRÓPRIOS (XLVIII)	64.280.000,00	71.853.839,97	78.510.995,63	109,26	70.263.833,05	97,79	68.762.200,09	95,70	0,00

R

E.K

GOVERNO MUNICIPAL DE CAUCAIA

Relatório Resumido de Execução Orçamentária

Demonstrativo das Receitas e Despesas com Ações e Serviços Públicos de Saúde

Orçamento Fiscal e da Seguridade Social

Período: Janeiro a Outubro de 2021/Bimestre: Setembro e Outubro

RREO - Anexo 12 (LC 141/2012, art. 35)

R\$ 1,00



VITOR PEREIRA VALIM
Prefeito Municipal



ROBERTO VIEIRA MEDEIROS
Controlador Geral do Município



PUBLIMAS ASSESSORIA E PLANEJAMENTO
CONTABIL LTDA
Contador - CRC PJ 480



GEORGE VERAS BANDEIRA
Sec. Municipal de Finanças, Planejamento e Orçamento

GOVERNO MUNICIPAL DE CAUCAIA

Relatório Resumido da Execução Orçamentária

Demonstrativo das Parcerias Público-Privadas

Orçamentos Fiscal e da Seguridade Social


Período: Janeiro a Outubro de 2021/Bimestre: Setembro e Outubro

RREO - ANEXO 13 (Lei nº 11.079, de 30.12.2004, arts. 22, 25 e 28)


R\$ 1,00

Impactos das Contratações de PPP	SALDO TOTAL EM 31 DE DEZEMBRO DO EXERCÍCIO ANTERIOR (a)	REGISTROS EFETUADOS EM 2021	
		No Bimestre	Até o Bimestre (b)
TOTAL DE ATIVOS	0,00	0,00	0,00
Ativos Constituídos pela SPE	0,00	0,00	0,00
TOTAL DE PASSIVOS	0,00	0,00	0,00
Obrigações decorrentes de Ativos Constituídos pela SPE	0,00	0,00	0,00
Provisões de PPP	0,00	0,00	0,00
Outros Passivos	0,00	0,00	0,00
ATOS POTENCIAIS PASSIVOS	0,00	0,00	0,00
Obrigações Contratuais	0,00	0,00	0,00
Riscos não Provisionados	0,00	0,00	0,00
Garantias Concedidas	0,00	0,00	0,00
Outros Passivos Contingentes	0,00	0,00	0,00


DESPESAS DE PPP	EXERCÍCIO ANTERIOR	EXERCÍCIO CORRENTE (EC)	<EC+1>	<EC+2>	<EC+3>	<EC+4>	<EC+5>	<EC+6>	<EC+7>	<EC+8>	<EC+9>
TOTAL DAS DESPESAS	0,00	0,00	0,00	0,00	0,00	0,00	0,00	0,00	0,00	0,00	0,00
PPP A CONTRATAR (II)	0,00	0,00	0,00	0,00	0,00	0,00	0,00	0,00	0,00	0,00	0,00
RECEITA CORRENTE LÍQUIDA (RCL) (III)	0,00	0,00	0,00	0,00	0,00	0,00	0,00	0,00	0,00	0,00	0,00
TOTAL DAS DESPESAS CONSIDERADAS PARA O LIM	0,00	0,00	0,00	0,00	0,00	0,00	0,00	0,00	0,00	0,00	0,00
TOTAL DAS DESPESAS / RCL (%) (V) = (IV) / (III)	0,00	0,00	0,00	0,00	0,00	0,00	0,00	0,00	0,00	0,00	0,00




VITOR PEREIRA VALIM
Prefeito Municipal



PUBLIMAISS ASSESSORIA E PLANEJAMENTO
CONTABIL LTDA
Contador - CRC PJ 480



ROBERTO VIEIRA MEDEIROS
Controlador Geral do Município



GEORGE VERAS BANDEIRA
Sec. Municipal de Finanças, Planejamento e Orçamento

GOVERNO MUNICIPAL DE CAUCAIA

Relatório Resumido de Execução Orçamentária

Demonstrativo Simplificado do Relatório Resumido da Execução Orçamentária

Orçamento Fiscal e da Seguridade Social

Período: Janeiro a Outubro de 2021/Bimestre: Setembro e Outubro

RREO - Anexo XIV (LRF, Art. 52, inciso I, alíneas "a" e "b" do inciso II e §1º)

Em Reais

BALANÇO ORÇAMENTÁRIO		Até o Bimestre		
PREVISÃO INICIAL		1.060.572.000,00		
PREVISÃO ATUALIZADA		1.060.572.000,00		
RECEITAS REALIZADAS		784.719.722,18		
DÉFICIT ORÇAMENTÁRIO		0,00		
SALDOS DE EXERCÍCIOS ANTERIORES		0,00		
DOTAÇÃO INICIAL		1.060.572.000,00		
CRÉDITOS ADICIONAIS		0,00		
DOTAÇÃO ATUALIZADA		1.060.572.000,00		
DESPEZA EMPENHADA		831.442.835,82		
DESPEZA LIQUIDADADA		748.623.656,47		
SUPERÁVIT ORÇAMENTÁRIO		36.096.065,71		
DESPEZA POR FUNÇÃO/SUBFUNÇÃO		Até o Bimestre		
DESPESAS EMPENHADAS		831.442.835,82		
DESPESAS LIQUIDADADAS		748.623.656,47		
RECEITA CORRENTE LÍQUIDA - RCL		Até o Bimestre		
RECEITA CORRENTE LÍQUIDA		811.416.167,64		
RESULTADOS NOMINAL E PRIMÁRIO		Meta Fixada no AMF da LDO (a)	Resultado Apurado Até o Bimestre (b)	% em Relação à Meta (b/a)
RESULTADO PRIMÁRIO		3.107.100,00	25.335.697,17	8,15
RESULTADO NOMINAL		82.804,22	22.251.738,44	268,73
DESPESAS COM AÇÕES TÍPICAS DE MDE		Valor Apurado Até o Bimestre	Limites Constitucionais Anuais	
			% Mínimo a Aplicar no Exercício	% Aplicado Até o Bimestre
Mínimo Anual de <18% / 25%> das Receitas de Impostos na		75.194.816,09	25,00	24,63
Mínimo Anual de 70% do FUNDEB na Remuneração do		143.360.763,24	70,00	59,41
Percentual de 50% da Complementação do Fundeb na		736.141,81	50,00	4,30
Mínimo de 15% da Complementação do Fundeb em Despesa		0,00	15,00	0,00
RECEITA DE ALIENAÇÃO DE ATIVOS E APLICAÇÃO DOS RECURSOS		Valor Apurado Até o Bimestre	Saldo a Realizar	
Receita de Capital Resultante da Alienação de Ativos		25.850,00	-25.850,00	
Aplicação dos Recursos da Alienação de Ativos		0,00	0,00	
DESPESAS COM AÇÕES E SERVIÇOS PÚBLICOS DE SAÚDE		Valor Apurado Até o Bimestre	Limite Constitucional Anual	
			% Mínimo a Aplicar no Exercício	% Aplicado Até o Bimestre
Despesas com Ações e Serviços Públicos de Saúde		70.263.833,05	15,00	23,38

R

JK

GOVERNO MUNICIPAL DE CAUCAIA

Relatório Resumido de Execução Orçamentária


Demonstrativo Simplificado do Relatório Resumido da Execução Orçamentária

Orçamento Fiscal e da Seguridade Social


Período: Janeiro a Outubro de 2021/Bimestre: Setembro e Outubro

RREO - Anexo XIV (LRF, Art. 52, inciso I, alíneas "a" e "b" do inciso II e §1º)

Em Reais




VITOR PEREIRA VALIM
Prefeito Municipal



PUBLIMAIS ASSESSORIA E PLANEJAMENTO
CONTABIL LTDA
Contador - CRC PJ 480



ROBERTO VIEIRA MEDEIROS
Controlador Geral do Município



GEORGE VERAS BANDEIRA
Sec. Municipal de Finaças, Planejamento e Orçamento